



## Vejledning om krav til bundtrawlredskaber, der skal anvendes i Kattegat

I forbindelse med vedtagelsen af forordningen om fiskerimuligheder for 2020 (EU) 2020/123 blev det besluttet at indføre en række særlige beskyttelsestiltag for torsk i Kattegat.

I medfør af forordningen om fiskerimuligheder (EU) 2020/123 artikel 15, stk.1, skal fiskerfartøjer, der fisker med bundtrawl (redskabskode: OTB, OTT, OT, TBN, TBS, TB og PTB), med maskestørrelser på 70 mm og derover, og som ikke deltager i udmøntningen af projekt med elektronisk monitorering i 2020<sup>1</sup>, således fiske med et af de nedenstående tre selektive redskaber (nr. 1-3) nedenfor.

1. En sorteringsrist med højst 35 mm mellem tremmerne med en ublokeret åbning, hvor fisk kan slippe ud
2. En sorteringsrist med højst 50 mm mellem tremmerne, der adskiller fladfisk og rundfisk, med en ublokeret åbning, hvor rundfisk kan slippe ud
3. Et SELTRA-panel med en maskestørrelse på 300 mm (kvadratmaske)

Kravet finder i medfør af forordningen anvendelse fra den 31. maj 2020.

Fiskerfartøjer, der deltager i projektet med elektronisk monitorering af fiskeriet i Kattegat 2020, kan fortsat fiske efter de almindelige regler for fiskeriet i Kattegat, og kan dermed fortsat anvende de fiskeredskaber, der fremgår af bekendtgørelse om regulering af fiskeriet (BEK) nr. 1461 af 15/12 2019 § 31 med tilhørende bilag.

Specifikke bestemmelser for de redskaber, der skal anvendes af fiskefartøjer, der fisker med bundtrawl (redskabskode: OTB, OTT, OT, TBN, TBS, TB og PTB), med maskestørrelser på 70 mm og derover, og som ikke deltager i udmøntningen af projekt med elektronisk monitorering i 2020, vil blive indarbejdet i en kommende ændring af bekendtgørelse om regulering af fiskeriet. Det er forventningen, at den ændrede bekendtgørelse vil træde i kraft i starten af september 2020.

I perioden frem til ikrafttrædelsen af denne ændring, vil det være de generelle bestemmelser i forordningen om fiskerimuligheder, der skal overholdes. Det betyder, at det vil være lovligt at fiske med de redskaber, der er beskrevet i nr. 1-3 ovenfor, og som i øvrigt er i overensstemmelse med de generelle regler for fiskeriet i Kattegat. Eksempelvis vil det være lovligt at udskifte sorteringspanelet i det traditionelle SELTRA 270 redskab med et sorteringspanel med 300 mm kvadratmasker.

Fra dansk side er det besluttet, at fartøjer der ikke deltager i projektet med elektronisk monitorering i 2020, og fisker med bundtrawl (redskabskode: OTB, OTT, OT, TBN, TBS, TB og PTB), med maskestørrelser på 70 mm og derover, efter ikrafttrædelsen af ændringen af bekendtgørelse om regulering af fiskeriet kan vælge at anvende fire forskellige redskaber.

De tekniske specifikationer for disse redskaber fremgår af de nedenstående beskrivelser 1-4. Bestemmelserne vil som nævnt blive indarbejdet i den kommende ændring af bekendtgørelse om regulering af fiskeriet.

---

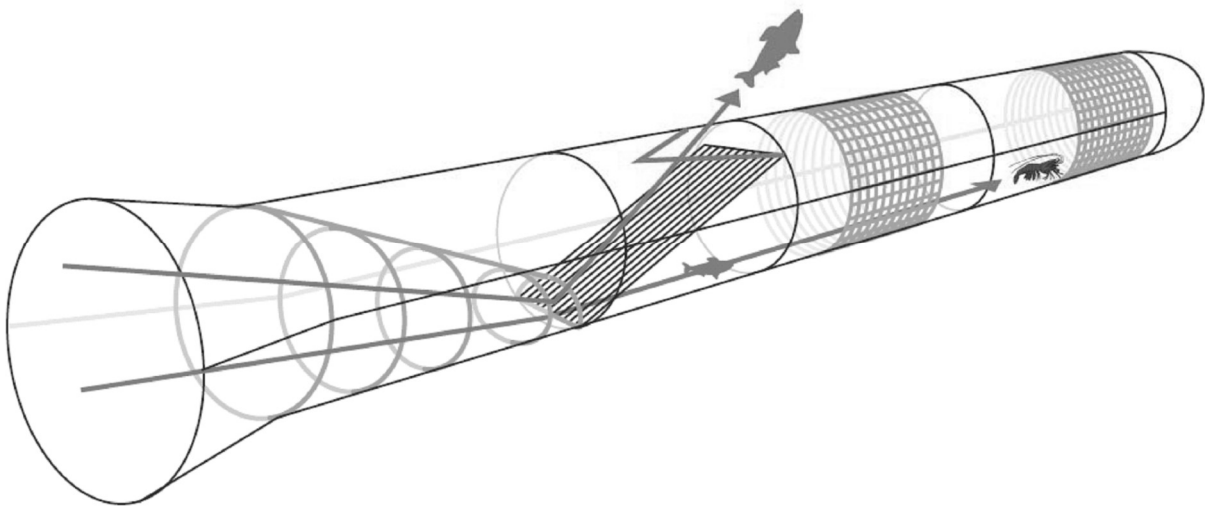
<sup>1</sup> <https://fiskeristyrelsen.dk/erhvervsfiskeri/kameraprojekt-i-kattegat/>.

De særlige redskabskrav og bestemmelser, der gælder i områderne med begrænsninger for fiskeriet i den sydlige del af Kattegat i medfør af bekendtgørelse nr. 391 af 16/04/2010, finder fortsat anvendelse, uanset de bestemmelser der er beskrevet i denne vejledning.

### Nr. 1. En sorteringsrist med minimum 35 mm mellem tremmerne til fangst af jomfruhummer

(Redskabet er identisk med det redskab, der er lovligt til fiskeri i de lukkede områder i Kattegat jf. BEK nr 391 af 16/04/2010.)

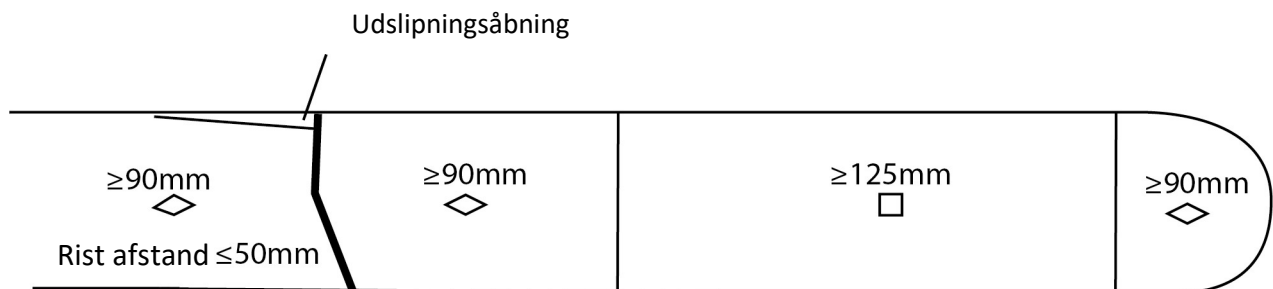
1. Den artsselektive rist skal monteres i trawl, hvis fangstpose består af kvadratmasker med en maskestørrelse på mindst 70 mm, men under 90 mm. Fangstposen skal være mindst 8 m lang. Det er forbudt at anvende trawl på over 100 kvadratmasker i fangstposens omkreds, eksklusiv sammenføjninger eller sømliner.
2. Risten skal være rektangulær. Ristens tremmer skal være parallelle med ristens længdeakse. Afstanden mellem tremmerne må højst være 35 mm. Det er tilladt at anvende et eller flere hængsler, så risten lettere kan placeres oven på nettromlen.
3. Risten skal monteres diagonalt i trawlet med ristens overkant pegende opad og bagud. Den kan monteres lige foran fangstposen eller længere fremme i forlængelsesstykket. Risten skal være fastgjort til trawlet på alle sider.
4. I trawlets overpanel skal der i umiddelbar forbindelse med ristens overkant være en ublokeret åbning, hvor fiskene kan slippe ud. Udslipningsåbningen skal bagest være lige så bred som risten og foran ende i en spids, hvor siderne er skåret langs maskestolperne på hver side af risten.
5. Det er tilladt at fastgøre en tragtformet anordning foran risten for at lede fisken mod trawlets bund og risten. Maskestørrelsen i tragten skal være mindst 70 mm. Tragten skal have en lodret åbning ved risten på mindst 15 cm. Tragtenes åbning ved risten skal være lige så bred som risten.



## Nr. 2. En sorteringsrist med højst 50 mm mellem tremmerne til fangst af fladfisk

(Nyt redskab)

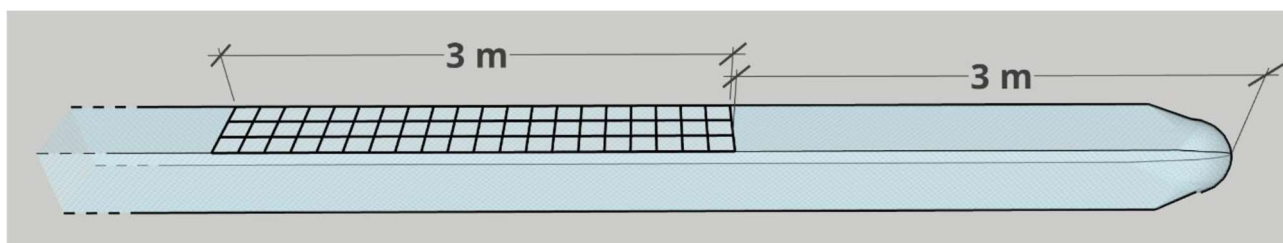
1. Risten placeres i trawlredskaber på minimum 90 mm. Fangstposen skal have en 4 meter lang sektion til udslip af rundfisk monteret i hele fangstposens omkreds. Sektionen skal bestå af mindst 125 mm kvadratmasker og være placeret højst to meter fra bindestrikken.
2. Risten skal være rektangulær. Ristens tremmer skal være horisontal i forhold til ristens længdeakse. Afstanden mellem tremmerne må højst være 50 mm. Det er tilladt at anvende et eller flere hængsler, så risten lettere kan placeres oven på nettromlen.
3. Risten skal monteres lodret i trawlet. En tolerance på op til 25 grader fra det lodrette plan er acceptabelt. Den kan monteres lige foran fangstposen eller længere fremme i forlængelsesstykket. Risten skal være fastgjort til trawlet på alle sider.
4. I trawlets overpanel skal der i umiddelbar forbindelse med ristens overkant være en ublokeret åbning, hvor fiskene kan slippe ud. Udslipningsåbningen skal bagest være lige så bred som risten og foran ende i en spids, hvor siderne er skåret langs maskestolperne på hver side af risten.



### Nr. 3. SELTRA-panel med en maskestørrelse på 300 mm (kvadratmaske)

(Redskabet er identisk med det redskab, der er lovligt til fiskeri i de lukkede områder i Kattegat jf. BEK nr 391 af 16/04/2010.)

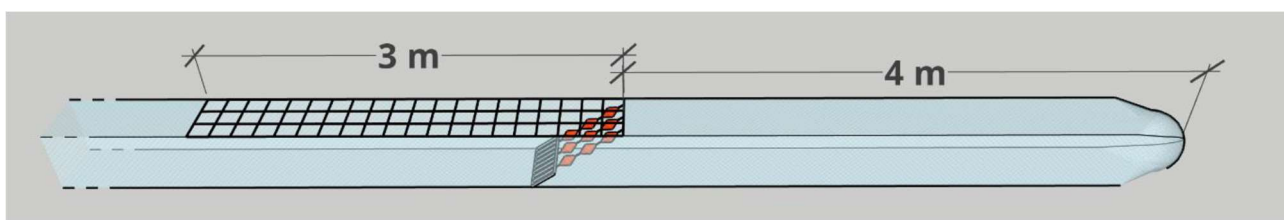
1. Seltra fangstposen skal bestå af en firkantet netsektion på 6 meter i længde og 4 sider, der er lige brede.
2. Siderne er lavet af traditionelle masker med en maskestørrelse på mindst 90 mm. Hver side i seltrafangstposen må bestå af højst 25 masker ud over de, der anvendes til sammenføjning og sømliner.
3. I topsektionen skal placeres et 3 meter langt sorteringsvindue, der ender maksimalt 3 meter fra enden af fangstposen. Sorteringsvinduet skal have en maskestørrelse på mindst 300 mm og bestå af 3 åbne kvadratiske masker i bredden.



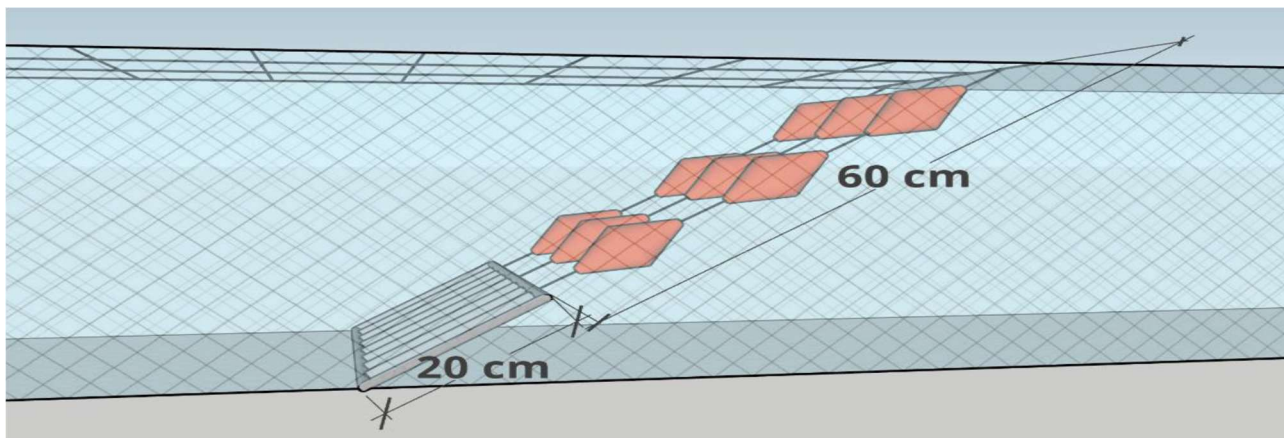
#### Nr. 4. SELTRA-panel med en maskestørrelse på 300 mm (kvadratmaske) kombineret med skræmmekugler

(Nyt redskab)

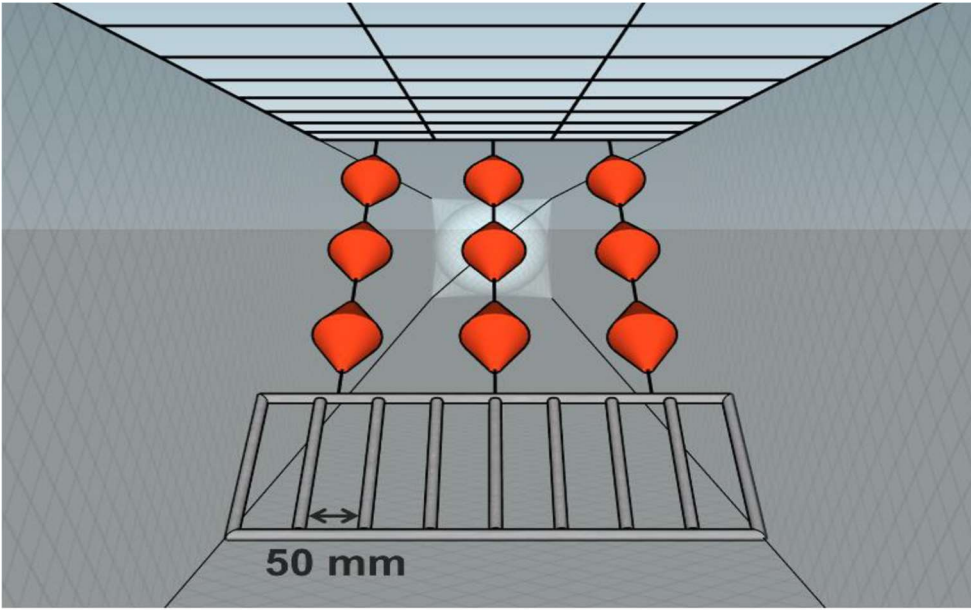
1. Seltrafangstposen skal bestå af en firkantet net sektion på mindst 7 meter i længde og 4 sider, der er lige brede (Fig. 1)
2. Siderne skal laves af traditionelle masker med en maskestørrelse på mindst 90 mm. Hver side i seltrafangstposen må bestå af højst 25 masker ud over de, der anvendes til sammenføjning og sømliner.
3. I topsektionen skal placeres et 3 meter langt sorteringsvindue, der ender maksimalt 4 meter fra enden af fangstposen. Sorteringsvinduet skal have en maskestørrelse på mindst 300 mm og bestå af 3 åbne kvadratiske masker i bredden.
4. Risten skal være lavet af et formstabilt materiale. Risten skal monteres diagonalt i trawlet med ristens overkant pegende opad og bagud (Fig. 2). Risten skal placeres under sorteringsvinduet. Risten skal være fastgjort til trawlet på begge sider og i underkant. Risten skal være mindst 20 cm i højden og afstanden mellem tremmerne må højst være 50 mm (Fig. 3).
5. Skræmmekuglerne skal være konstrueret af tre ens rækker kugler. Hver række af kugler skal have en maksimal total længde på 60 cm (Fig. 2). Hver række af kugler skal bestå af minimum 3 kugler hvor hver kugle har en minimums opdrift på 130 gram. De tre rækker kugler fastgøres øverst til midten af hver af de tre tværgående maskestænger i sorteringsvindue, hvor vinduet sammenføjes til fangstposen. De tre rækker kugler skal monteres parallelt med hinanden og fastgøres nederst til ristens overkant.



Figur 1



Figur 2



Figur 3