



Du har nu sendt en ansøgning om førstehåndsbekræftelser til Fiskeristyrelsen, og vil herefter modtage en mail, der be- eller afkræfter, hvorvidt du har opnået førstehåndsbekræftelser til de data, som vedrører din virksomhed eller dit fartøj.

**Når du modtager en bekræftende mail, er du derefter rettighedsadministrator over dine egne data!**

Log på **AKS** (AdgangsKontrolSystemet)

Du har nu opnået adgang til følgende menuer:



Under fanen: **"Søgning"**, findes dine private oplysninger om følgende:

- a. Logbogsoplysninger
- b. Afregningsoplysninger (er kun tilgængelig for opkøbere!)
- c. Fartøjsoplysninger
- d. Landingserklæringer
- e. Rapporter

*Fiskeristyrelsen har ikke ansvar for uberettiget eller uautoriseret adgang, eller spredning af data, som sker mens, eller i forbindelse med, at et godkendt NemID certifikat er logget ind på adgangskontrolsystemet.*

*Fiskeristyrelsen kan ikke stilles til ansvar for fejlagtige indberetninger, afgivet gennem AdgangsKontrolSystemet.*



## Vejledning i førstehåndsbekræftelser til dine data med **AKS** (AdgangsKontrolSystemet)

Opdateret 9 december 2019



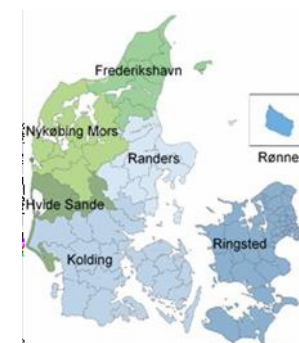
Produceret af

Vær opmærksom på, at der findes en lignende folder, som beskriver, hvordan du udsteder "fuldmagtsrettigheder" til dine data.

Har du yderligere spørgsmål vedrørende gældende regler for erhvervs- eller bierhvervsfiskeri, er du velkommen til at kontakte Fiskeristyrelsens fiskerikontrol på tlf.nr.: **+45 7218 5600**

Du kan også finde opdateret information på vores hjemmeside: [www.fiskeristyrelsen.dk](http://www.fiskeristyrelsen.dk)

Vi har bemandede lokalafdelinger i Frederikshavn, Nykøbing Mors, Randers, Hvide Sande, Kolding, Ringsted og Rønne.



## Sådan søger du om "førstehandsrettigheder" til dine data i Fiskeristyrelsens AKS (AdgangsKontrolSystem):

Gå til Fiskeristyrelsens hjemmeside:

<https://fiskeristyrelsen.dk/erhvervsfiskeri/fiskeriportal/>

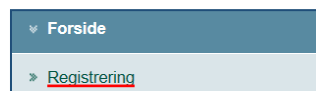
Klik på: "Login":



1. Herefter bliver du bedt om at logge på **AKS** med dit eget eller virksomhedens **NemID/Digital Signatur**:

Er dit fartøj registreret under dit **CPR.nr.** skal du logge på med dit personlige **NemID**.  
Er fartøjet registreret under et **CVR.nr.** vælges det tilhørende **virksomhedscertifikat/NemID**

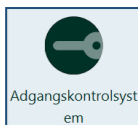
2. Første gang du logger på **AdgangsKontrolSystemet**, skal du registreres. Klik på : "Registrering".



Hvis dit fartøj er registreret under dit CPR.nr. skal du blot udfylde feltet "**E-Mail adresse**" og taste: "**Ingen organisatorisk tilknytning**" i nederste felt.

Er fartøjet registreret under et CVR.nr. skal felterne: "**Organisation**" og "**Organisatorisk enhed**" også udfyldes. Afslut ved klik på: "**Accepter betingelser**".

Accepter betingelser

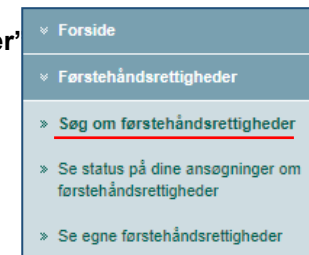
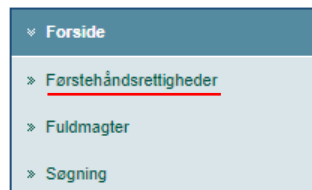


Klik på dette symbol.

3. På forsiden er der nu tre valgmuligheder.

Klik på: "**Førstehandsrettigheder**".

og derefter på: "**Søg om førstehandsrettigheder**"



og hjælp af **CVR-nummer**, eller dit fartøj ved hjælp af **havnekendingsnummer**.

Tast det ønskede nummer og klik på: "**Søg**".

En liste med fundne fartøjsversioner, eller virksomhedsversioner, vil blive vist.

Vælg den ønskede version. Klik herefter på: "**Send ansøgning**", nederst på siden.

Send ansøgning >