



# Vejledning til Fiskeristyrelsens dynamiske tabeller

---

## Indhold

|  |   |
|--|---|
| Oversigt og grundlæggende funktioner .....               | 2 |
| Filtrering af tabel .....                                | 3 |
| Sortering og visning af data i tabellen .....            | 4 |
| Fortryd-funktion og tastaturgenveje .....                | 6 |
| Eksportering af tabel til Excel, .tsv, .csv format ..... | 7 |
| Eksport af tabel til PDF .....                           | 8 |

## Oversigt og grundlæggende funktioner

Report : 2019 > Holland x

Filtre: 2019 > Holland x

Dine valg

Periode ^

Art |

Landings-tilstand |

Farvand |

Økonomisk Zone |

Fartøjgruppe |

Landingsplads v

Artsgruppe

Anden Fisk

Fladfisk

Krebs/Bløddyr

Torskefisk

Art

Alm.Hummer

Almindelig Havål

Bars

Blanke Ål

Blæksprutte

Art og Farvand | Art og Landingsplads | Art og Måned

2019

| Art                | Farvand (detaljeret)         | Levende vægt (kg) | Landet vægt (kg) | Værdi (kr) |
|--------------------|------------------------------|-------------------|------------------|------------|
| Blæksprutte        | Skagerrak                    | 137               | 137              | *          |
| Blæksprutte, Tiarm | Centrale Nordse              | 15                | 15               | *          |
|                    | Centrale Nordse              | 244               | 244              | *          |
| Fjæsing            | Centrale Nordse (BRS-kassen) | 38                | 38               | *          |
|                    | Skagerrak                    | 2                 | 2                | *          |
|                    | Centrale Nordse              | 4.180             | 4.180            | *          |
| Havkat             | Centrale Nordse (BRS-kassen) | 24                | 24               | *          |
|                    | Skagerrak                    | 85                | 85               | *          |
|                    | Centrale Nordse              | 26.163            | 21.374           | *          |
| Havtaske           | Centrale Nordse (BRS-kassen) | 716               | 587              | *          |
|                    | Skagerrak                    | 1.794             | 1.471            | *          |
| Helleflynder       | Centrale Nordse              | 610               | 610              | *          |

Hjælp Info

Værktøjet giver mulighed for at hente data fra en bestemt rapport. De grundlæggende funktioner er at filtrere i tabellen ud fra en række krav, sortere i tabellen samt vælge forskellige rapporter.

Bemærk søjlen helt til højre giver mulighed for at scrolle op/ned på siden.

## Filtrering af tabel

Dine valg

- Periode: År
  - Art:  2020
  - Landings-tilstand:  2019
  - Farvand:  2018
  - Økonomisk Zone:  2017
  - Fartøjgruppe:  2016
- Landingsplads: Måned
  - Januar
  - Februar
  - Marts
  - April
  - Maj
  - Juni
  - Juli
  - August
  - Oktober

Helt til venstre er de forskellige kategorier af **filtreringer**, man kan foretage. Under nogle af kategorierne kan der findes underkategorier, som specificerer filtreringen. Eksempelvis kan man filtrere data efter bestemte år eller måneder.

Bemærk, at der kan scrolles i filtreringsmulighederne ved at bruge den mørkegrå søjle.

Det er naturligvis muligt at filtrere efter samtlige krav ad gangen. I toppen af siden ses en oversigt over valgte filtre:

Rapport

Filtre: 2016 > EEC x > Fladfisk x > Skagerrak x > Fartøjsnation (3) ▾ x

Dine valg

- Periode:  Belgien
- Art:  Danmark
- Frankrig

Art og Farvand

- Art
- Glashvarre

Filtre kan nemt fjernes ved at trykke på det lille kryds ved det givne filter. Hvis der er valgt mere end ét filter fra en kategori, vil kategorien fremgå samt hvor mange filtre inden for den kategori, der er anvendt. Trykkes på denne, kan man se og eventuelt fjerne filtrene.

## Sortering og visning af data i tabellen

< Art og Farvand Art og Landingsplads Art og Måned >

| Art        | Farvand (detaljeret)          | År ▲ | 2020              |                  |            |
|------------|-------------------------------|------|-------------------|------------------|------------|
|            |                               |      | Levende vægt (kg) | Landet vægt (kg) | Værdi (kr) |
| Aborre     | Arresø                        |      | 61                | 61               | *          |
|            | Centrale Nord sø              |      | 35                | 35               | 666        |
|            | Husby Sø                      |      | 1                 | 1                | *          |
|            |                               |      | 7                 | 7                | *          |
|            |                               |      | 79                | 79               | *          |
|            |                               |      | 65                | 65               | *          |
|            | Ringkøbing Fjord              |      | 14.353            | 14.353           | 216.142    |
|            | Skagerrak                     |      | 2                 | 2                | *          |
|            | Tissø                         |      | 21                | 21               | *          |
|            | Tystrup Sø                    |      | 37                | 37               | *          |
|            | Vandet Sø                     |      | 3                 | 3                | *          |
|            | Østersøen, underområde 22     |      | 224               | 224              | *          |
| Alm.Hummer | Bælthavet og vestlige Østersø |      | 224               | 224              | 36.944     |
|            | Centrale Nord sø              |      | 908               | 908              | 116.884    |
|            | Centrale Nord sø (BRS-kassen) |      | 639               | 639              | 84.849     |

Tryk på pil for at sortere

Data i tabellen kan sorteres ved at trykke på den sorte pil ved den bestemte kolonne. Eksempelvis kan 'Art' og 'Farvand' kolonnerne sorteres alfabetisk. Ligeledes kan årene sorteres enten stigende eller faldende, hvis man har valgt mere end ét år.

Levende vægt (kg), Landet vægt (kg) og Værdi (kr) → Der kan kun sorteres i én af disse kolonner ad gangen.

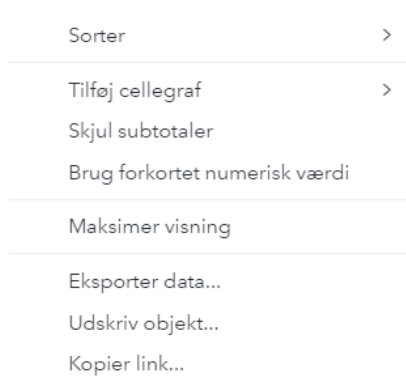
Ved at højreklikke på en kolonne, ses der nogle ekstra muligheder ift. hvordan dataen skal fremgå i tabellen:

| 2020               |                    |                    | ⋮                             |
|--------------------|--------------------|--------------------|-------------------------------|
| Levende vægt (kg)  | Landet vægt (kg)   | Værdi (kr)         |                               |
| 157.841.218        | 157.841.218        |                    | Sorter >                      |
| 18.517.764         | 18.517.764         |                    | Tilføj cellegraf >            |
| 34.829.521         | 34.829.521         |                    | Skjul subtotaler              |
| 307.799            | 307.799            |                    | Brug forkortet numerisk værdi |
| 126.324            | 126.324            |                    | Maksimer visning              |
| 176.658            | 176.658            |                    | Ekspor data...                |
| 44.342             | 44.342             |                    | Udskriv objekt...             |
| 2.685              | 2.685              |                    | Kopier link...                |
| 32.443             | 32.443             |                    |                               |
| 331.416            | 331.416            |                    |                               |
| 960                | 960                | *                  |                               |
| <b>212.211.130</b> | <b>212.211.130</b> | <b>395.705.016</b> |                               |
| 25.971.045         | 25.971.045         | 298.532.966        |                               |
| 4.091.743          | 4.091.743          | 40.851.589         |                               |
| 1.313.588          | 1.313.588          | 2.674.422          |                               |

Eksempelvis kan man under 'Tilføj cellegraf' tilføje et visuelt billede af dataen. Vist på illustrationen anvendes 'Søjle' muligheden. Ved at holde musen på skillevæggen mellem kolonnerne, kan man justere bredden af kolonnerne. Dette kan være en god ide, hvis man vil tilføje søjler til sin tabel.

Derudover kan man tilføje subtotaler til tabellen, eller forkortet numerisk værdi (eks. '100 td').

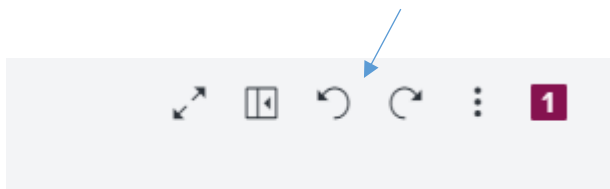
Hvis man højreklikker på tabellen, findes muligheden 'Maksimer visning'. Klikkes på denne, vil tabellen forstørres, og filtreringen forsvinder fra billedet.



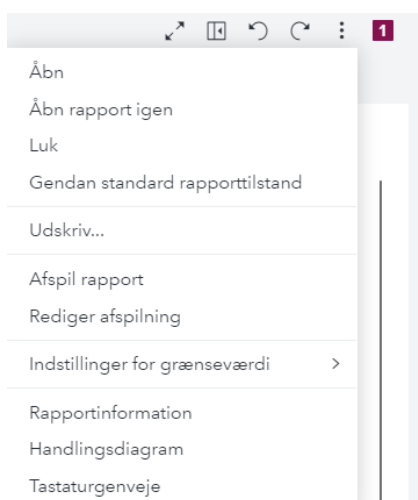
hvis man allerede har maksimeret visningen. Trykker man på denne, vil tabellen forstørres igen.

## Fortryd-funktion og tastaturgenveje

I øverste højre hjørne på siden finder man fortryd samt annuller-fortryd funktionerne. Ved brug af fortryd kan man fortryde ændringer man har lavet til tabellen.



Trykker man på de tre prikker, vil man få en række muligheder:



Her kan man f.eks. få information om rapporten ved at trykke på 'Rapportinformation', eller se en oversigt over alle de forskellige tastaturgenveje.

## Eksportering af tabel til Excel, .tsv, .csv format

Det er muligt at eksportere data til forskellige fil-formater. Højreklikkes der på tabellen, vil følgende menu komme frem:

< Art og Farvand Art og Landingsplads Art og Måned >

|                 |                               | År ▲ | 2020              |                  |              |
|-----------------|-------------------------------|------|-------------------|------------------|--------------|
| Art ▲           | Farvand (detaljeret) ▲        |      | Levende vægt (kg) | Landet vægt (kg) | Værdi (kr) ▼ |
| Tobis           | Centrale Nordse (BRS-kassen)  |      | 157.841.218       | 157.841.218      | 315.583.258  |
|                 | Centrale Nordse               |      | 18.517.764        | 18.517.764       | 39.216.271   |
|                 | Skagerrak                     |      | 4.829.521         | 34.829.521       | 39.020.052   |
|                 | Sorter                        |      | 307.799           | 307.799          | 534.137      |
|                 | Skjul subtotaler              |      | 126.324           | 126.324          | 262.613      |
|                 | Brug forkortet numerisk værdi |      | 176.658           | 176.658          | *            |
|                 | Maksimer visning              |      | 44.342            | 44.342           | *            |
|                 | Eksporter data...             |      | 2.685             | 2.685            | *            |
|                 | Udskriv objekt...             |      | 32.443            | 32.443           | *            |
|                 | Kopier link...                |      | 331.416           | 331.416          | *            |
| Subtotal: Tobis |                               | 960  | 960               | *                |              |
| Makrel          | Nordlige Nordse               |      | 212.211.130       | 212.211.130      | 395.705.016  |
|                 | Vest for Skotland             |      | 25.971.045        | 25.971.045       | 298.532.966  |
|                 | Centrale Nordse (BRS-kassen)  |      | 4.091.743         | 4.091.743        | 40.851.589   |
|                 |                               |      | 1.313.588         | 1.313.588        | 2.674.422    |

Her kan man specificere hvad og hvordan der skal eksporteres. Man vælger hvilke rækker og kolonner der skal indgå samt hvilket filformat:

### Eksporter data

Rækker:  
1 - 860

Kolonner:  
 Vælg alle

- År
- Art
- Farvand (detaljeret)
- Levende vægt (kg)
- Landet vægt (kg)
- Værdi (kr)

Indstillinger:  
 Formaterede data

Filtype:  
Excel-projektmappe (\*.xlsx) ▼  
Excel-projektmappe (\*.xlsx)  
Tabulatorseparerede værdier (\*.tsv)  
Kommaseparerede værdier (\*.csv)

OK Annuller

Trykkes der på 'OK', vil en fil med den valgte filtype begynde at blive downloadet.

Bemærk, at det er kun den valgte rapport der bliver eksporteret.

## Eksport af tabel til PDF

< Art og Farvand Art og Landingsplads Art og Måned >

|                 |                               | År ▲               | 2020               |                    |              |
|-----------------|-------------------------------|--------------------|--------------------|--------------------|--------------|
| Art ▲           | Farvand (detaljeret) ▲        |                    | Levende vægt (kg)  | Landet vægt (kg)   | Værdi (kr) ▼ |
| Tobis           | Centrale Nordsø (BRS-kassen)  |                    | 41.218             | 157.841.218        | 315.583.258  |
|                 | Centrale Nordsø               |                    | 17.764             | 18.517.764         | 39.216.271   |
|                 | Skagerrak                     |                    | 29.521             | 34.829.521         | 39.020.052   |
|                 | Sorter >                      |                    | 307.799            | 307.799            | 534.137      |
|                 | Skjul subtotaler              |                    | 126.324            | 126.324            | 262.613      |
|                 | Brug forkortet numerisk værdi |                    | 176.658            | 176.658            | *            |
|                 | Maksimer visning              |                    | 44.342             | 44.342             | *            |
|                 | Eksporter data...             |                    | 2.685              | 2.685              | *            |
|                 | Udskriv objekt...             |                    | 32.443             | 32.443             | *            |
|                 | Kopier link...                |                    | 331.416            | 331.416            | *            |
| Subtotal: Tobis |                               | 960                | 960                | *                  |              |
|                 |                               | <b>212.211.130</b> | <b>212.211.130</b> | <b>395.705.016</b> |              |
| Makrel          | Nordlige Nordsø               |                    | 25.971.045         | 25.971.045         | 298.532.966  |
|                 | Vest for Skotland             |                    | 4.091.743          | 4.091.743          | 40.851.589   |
|                 | Centrale Nordsø (BRS-kassen)  |                    | 1.313.588          | 1.313.588          | 2.674.422    |

Tryk på 'Udskriv objekt'

Her kan man tilpasse eksporteringen:

### Udskriv til PDF

Dokumentopsætning

| SIDEOPSÆTNING                   | INDSTILLINGER   |
|---------------------------------|---|
| Papirformat:<br>Brugerdefineret | Vis sidenumre: <input checked="" type="checkbox"/>                          |
| Brug sidestørrelse              | Vis tomme rækker og kolonner i tabel: <input type="checkbox"/>              |
| Enheder:<br>Tommer              | Medtag trykt indholdsfortegnelse: <input type="checkbox"/>                  |
| Bredde: 15,5 Højde: 8,4375      | Medtag informationer i bilag: <input checked="" type="checkbox"/>           |
| MARGINER                        | Medtag kommentarer: <input type="checkbox"/>                                |
| Enheder:<br>Tommer              | Medtag oplysningstabeller: <input type="checkbox"/>                         |
| Øverst: 0,25 Højre: 0,25        | Udvid beskåret og ikke-synligt indhold: <input type="checkbox"/>            |
| Venstre: 0,25 Nederst: 0,25     | Medtag forsideside: <input checked="" type="checkbox"/>                     |
|                                 | Medtag tilgængelighedsmærker: <input type="checkbox"/>                      |
|                                 | Forsidetekst:<br><div style="border: 1px solid black; height: 30px;"></div> |

Udskriv Annuller



