



Ministeriet for Fødevarer,
Landbrug og Fiskeri
Landbrugsstyrelsen

Promille- og produktionsafgifts fondenes virksomhed

2022

Januar 2024

Promille- og produktionsafgiftsfondenes virksomhed 2022

Denne årsrapport er udarbejdet af
Landbrugsstyrelsen i 2024

Foto: Skyfish
© Landbrugsstyrelsen

Ministeriet for Fødevarer, Landbrug og Fiskeri
Landbrugsstyrelsen
Nyropsgade 30
1780 København V
Tlf.: 33 95 80 00
E-mail: mail@lbt.dk
www.lbt.dk

ISBN 978-87-7120-761-3

1.	Indledning.....	4
2.	Landbrugets fonde	4
2.1	Fondsbestyrelser	5
2.2	Administration, uddeling af fondsmidler samt budgetter og regnskaber	6
2.3	Anmeldelser til EU-kommissionen i 2022.....	7
2.4	Egenkontrolprogrammer	7
2.5	Effekt	7
2.6	Generelt om fondenes finansiering	8
2.7	Generelt om fondenes aktiviteter	10
3.	Fondenes virksomhed i 2022.....	12
3.1	Fondenes finansieringsgrundlag	12
3.1.1	Finanslovsmidler	13
3.1.2	Produktionsafgiftsfondenes indtægter	13
3.2	Fondenes aktiviteter i 2022.....	13
4.	De enkelte fondes aktiviteter	14
4.1	Promilleafgiftsfonden for landbrug	15
4.2	Promilleafgiftsfonden for frugtavl og gartnerbruget	19
4.3	Fonden for økologisk landbrug	21
4.4	Svineafgiftsfonden	29
4.5	Mælkeafgiftsfonden	34
4.6	Kvægafgiftsfonden	37
4.7	Fjerkræafgiftsfonden.....	40
4.8	Produktionsafgiftsfonden for frugt og gartneriprodukter.....	42
4.9	Kartoffelafgiftsfonden.....	45
4.10	Frøafgiftsfonden.....	47
4.11	Sukkerafgiftsfonden.....	48
4.12	Hesteafgiftsfonden.....	50
5.	Yderligere information.....	51
Bilag 1.	Fondenes regnskaber.....	51
Bilag 1.1	Promilleafgiftsfonden for landbrug, regnskabstal 2018-2022	51
Bilag 1.2	Promilleafgiftsfonden for frugtavl og gartnerbruget, regnskabstal 2018-2022	53
Bilag 1.3	Fonden for økologisk landbrug, regnskabstal 2018-2022	54
Bilag 1.4	Svineafgiftsfonden, regnskabstal 2018-2022	56
Bilag 1.5	Mælkeafgiftsfonden, regnskabstal 2018-2022	58
Bilag 1.6	Kvægafgiftsfonden, regnskabstal 2018-2022	59
Bilag 1.7	Fjerkræafgiftsfonden, regnskabstal 2018-2022.....	60
Bilag 1.8	Produktionsafgiftsfonden for frugt og gartneriprodukter, regnskabstal 2018-2022.....	61
Bilag 1.9	Kartoffelafgiftsfonden, regnskabstal 2018 – 2022	63
Bilag 1.10	Frøafgiftsfonden, regnskabstal 2018-2022.....	64
Bilag 1.11	Sukkerafgiftsfonden, regnskabstal 2018-2022.....	65
Bilag 1.12	Hesteafgiftsfonden, regnskabstal 2018-2022.....	66

1. Indledning

Det følger af Landbrugsstøtteleven¹, at ministeren for fødevarer, landbrug og fiskeri efter hvert regnskabsårs afslutning skal afgive en rapport til Folketingets Miljø- og Fødevarerudvalg om de midler, der er indgået i promille- og produktionsafgiftsfondene samt Fonden for økologisk landbrug, og hvordan de er anvendt.

Fondene yder hvert år tilskud til aktiviteter inden for fødevarer- og jordbrugssektoren. I denne rapport er der gjort rede for fondenes aktiviteter i 2022, hvor der er ydet tilskud for i alt 565 mio. kr.

Fondsfinansieringsmodellen giver erhvervet mulighed for at finansiere en række aktiviteter og opgaver inden for den enkelte sektor, som den enkelte producent ikke selv har mulighed for at iværksætte, fordi virksomheden er for lille, eller fordi resultatet af indsatsen ikke kan forbeholdes virksomheden alene, men skal komme alle til gode.

Fondene finansierer relevante samfundsnyttige aktiviteter, og en stor del af midlerne anvendes i sammenhæng med helt eller delvist offentligt finansierede initiativer inden for samme områder. På den måde skabes et konstruktivt samspil mellem erhvervets indsats og det offentliges indsats om løsningen af en række centrale fødevarerpolitiske opgaver.

Fondenes midler blev tidligere² alene anvendt til kvalitets- og afsætningsfremmende aktiviteter. Anvendelsesområdet for fondene er imidlertid løbende blevet udvidet, og ved en lovændring i 1990 blev det i landbrugsstøtteleven konkret fastsat, hvilke formål fondsmidlerne skal anvendes til. Ved ændring af landbrugsstøtteleven i 2003 blev anvendelsesområdet for fondenes midler udvidet. Fondene kan herefter også yde støtte til medfinansiering af initiativer under EU-programmer, blandt andet EU's landdistriktsprogram og foranstaltninger vedrørende dyrevelfærd. En oversigt over fondenes støtteberettigede formål findes i afsnit 2.7

2. Landbrugets fonde

Ministeriet for Fødevarer, Landbrug og Fiskeri førte i 2022 tilsyn med samtlige 12 landbrugets fonde. De består af 9 produktionsafgiftsfonde, der hver repræsenterer en sektor eller branche, to promilleafgiftsfonde samt en fond for økologisk landbrug, som følgende:

- Promilleafgiftsfonden for landbrug
- Promilleafgiftsfonden for frugtavl og gartnerbruget
- Fonden for økologisk landbrug
- Produktionsafgiftsfonde (oplistet efter størrelse):

¹ Der henvises til lovbekendtgørelse nr. 115 af 6. februar 2020 om administration af Det Europæiske Fællesskabs forordninger om ordninger under Den Fælles Landbrugspolitik finansieret af Den Europæiske Garantifond for Landbruget m.v. (landbrugsstøtteleven).

² Før Danmarks indtræden i EF eksisterede der i dansk landbrug en række afgiftsordninger, primært i form af eksportafgifter. Da Danmark i 1973 indtrådte i EF og blev omfattet af Fællesskabets regler, var der behov for hjemmel til at videreføre opkrævningen af produktionsafgifter. Denne hjemmel blev etableret ved vedtagelsen af lov om administration af Det Europæiske Økonomiske Fællesskabs forordninger om markedsordninger for landbrugsvarer m.v. (bemyndigelsesloven), der trådte i kraft den 1. januar 1973.)

- Svineafgiftsfonden
- Mælkeafgiftsfonden
- Kvægafgiftsfonden
- Fjerkræafgiftsfonden
- Produktionsafgiftsfonden for frugt og gartneriprodukter
- Kartoffelafgiftsfonden
- Frøafgiftsfonden
- Sukkerroefgiftsfonden
- Hesteafgiftsfonden

Alle producenter inden for en given sektor eller branche skal indbetale en produktionsafgift pr. produceret eller omsat enhed til de respektive produktionsafgiftsfonde. Disse beløb benævnes herefter som 'produktionsafgifter'.

Fondene er særlige forvaltningsmyndigheder, hvilket indebærer, at de er en del af den offentlige forvaltning, men uden for det sædvanlige forvaltningsretlige system. Fondene er noticeret og godkendt som statsstøtteordning under EU, hvor fondsmidlerne anses for at være offentlige midler, og hvorfor anvendelsen af midlerne skal ske i overensstemmelse med Unionens statsstøtteregele.

Som særlige forvaltningsmyndigheder er fondene endvidere undergivet den offentligretlige regulering, herunder forvaltningsloven³, offentlighedsloven⁴, miljøoplysningsloven⁵, databeskyttelsesloven⁶ og ligestillingsloven⁷.

2.1 Fondsbestyrelser

Bestyrelserne for produktionsafgiftsfondene og for Fonden for økologisk landbrug består af 2/3 repræsentanter for erhvervssiden og 1/3 repræsentanter for offentlige interesser⁸. Det er bestyrelserne, der indstiller afgifternes størrelse til ministeren for fødevarer, landbrug og fiskeri, der fastsætter afgifterne i bekendtgørelser.

Bestyrelserne for de to promilleafgiftsfonde sammensættes af 6 repræsentanter for erhvervssiden og 5 repræsentanter for offentlige interesser.

Bestyrelserne udpeges af ministeren for fødevarer, landbrug og fiskeri for en periode af 4 år ad gangen. Repræsentanterne for erhvervssiden er udpeget efter enig udtalelse fra Landbrug & Fødevarer og en række repræsentative producent- og brancheorganisationer, mens de offentlige repræsentanter udpeges efter fælles udtalelse fra Forbrugerrådet Tænk, Arbejderbevægelsens Erhvervsråd og Danmarks Frie Forskningsfond. Afgrænsningen af de konkrete udtaleberettigede producent- og brancheorganisationer fastlægges endeligt i den enkelte fonds vedtægter, der godkendes af ministeren for fødevarer, landbrug og fiskeri.

³ Bekendtgørelse af forvaltningsloven (LBK nr. 433 af 22 april 2014).

⁴ Bekendtgørelse af lov om offentlighed i forvaltningen (LBK nr. 145 af 24. februar 2020).

⁵ Bekendtgørelse af lov om aktindsigt i miljøoplysninger (LBK nr. 980 af 16 august 2017).

⁶ Lov om supplerende bestemmelser til forordning om beskyttelse af fysiske personer i forbindelse med behandling af personoplysninger og om fri udveksling af sådanne oplysninger (Lov nr. 502 af 23 maj 2018).

⁷ Lov om ligestilling af kvinder og mænd (LBK nr. 1575 af 19. december 2022).

⁸ Det tilstræbes, at den enkelte fonds bestyrelse består af 12 personer, hvoraf 8 er erhvervsrepræsentanter og 4 offentlige repræsentanter. Bestyrelsen kan dog bestå af færre personer, forudsat at den relative fordeling fastholdes.

I henhold til landbrugsstøtteleven, skal bestyrelserne sikre, at administrationen og anvendelsen af fondsmidlerne sker i overensstemmelse med lovgivningen, herunder landbrugsstøtteleven og EU's statsstøtteregler. Bestyrelserne er direkte ansvarlige over for ministeren, og ministeren kan afsætte bestyrelsesmedlemmer, der har medvirket til beslutninger, der strider imod lovgivningen.

Ministeriet for Fødevarer, Landbrug og Fiskeri har det overordnede tilsyn med fondsadministrationen. Tilsynsopgaven er delegeret til varetagelse af Landbrugsstyrelsen.

2.2 Administration, uddeling af fondsmidler samt budgetter og regnskaber

Fondsbestyrelserne betjenes af en administrator, der varetager det daglige arbejde i fonden. Til den daglige administration hører behandling af ansøgninger om fondsmidler. Den daglige leder af administrationen må ikke være medlem af bestyrelsen.

Beslutningen om hvilke aktiviteter, som skal støttes, træffes på grundlag af de ansøgninger, der er indgivet til fondene. Fondsbestyrelserne udvælger de projekter, der skal ydes tilskud til. Størrelsen af tilskuddene fastlægges i de årlige budgetter, som herefter skal forelægges ministeren for fødevarer, landbrug og fiskeri til godkendelse. Beføjelsen til at godkende fondenes budgetter er delegeret til Landbrugsstyrelsen.

Tilskudsmodtagerne kan være organisationer, foreninger, selvejende institutioner, offentlige institutioner, offentlige fonde, virksomheder og andre juridiske enheder.

Bestyrelserne og fondsadministratorerne arbejder efter vedtægter, der er udarbejdet af fonden og godkendt af ministeren for fødevarer, landbrug og fiskeri, samt efter administrationsbekendtgørelsen⁹. Administrationsbekendtgørelsen indeholder regler for fondenes budgetlægning og regnskabsaflæggelse, herunder regler om revision, samt forvaltning.

Fondene må efter lovgivningen ikke have andre aktiviteter end opkrævningen af fondenes midler og udbetaling af tilskud til de formål, der er fastsat i landbrugsstøtteleven.

I aktivitetsbekendtgørelsen¹⁰ er de typer af aktiviteter angivet, som fondene på jordbrugsområdet har mulighed for at yde tilskud til i overensstemmelse med statsstøttegodkendelsen. Fondene er senest godkendt den 17. december 2020.

For hver produktionsafgiftsfond er der udstedt en bekendtgørelse, som regulerer afgiftens størrelse, de nærmere betingelser for afgiftsbetalingen, samt hvorledes afgiftsopkrævningen skal foregå¹¹.

Efter afslutningen af et regnskabsår aflægger fondsbestyrelserne regnskab for det forgangne år. Beføjelsen til at godkende fondenes regnskaber er delegeret til Landbrugsstyrelsen. Regnskabsaflæggelsen danner grundlag for aflæggelsen af årsrapporten til Folketinget for det pågældende regnskabsår.

⁹ Bekendtgørelse nr. 2198 af 26 november 2021.

¹⁰ Bekendtgørelse nr. 988 af 28 juni 2023. I 2022 var den gældende bekendtgørelse nr. 678 af 3. juli 2019.

¹¹ De enkelte fondes afgiftsbekendtgørelser kan findes på [Landbrugsstyrelsens hjemmeside](#).

2.3 Anmeldelser til EU-kommissionen i 2022

Landbrugets promille- og produktionsafgiftsfonde er i 2008 blevet notificeret som en samlet støtteordning overfor EU-Kommissionen. Notifikationen af landbrugets promille- og produktionsafgiftsfonde som én støtteordning, der omfatter statsstøtteforanstaltninger, som helt eller delvist finansieres af promille- og produktionsafgifter, er godkendt af EU-Kommissionen ved beslutning af 28. oktober 2009 (N597/2008).¹² Fondenes statsstøttegodkendelse er i 2020 forlænget af Kommissionen til udgangen af 2026 (SA.57228 (2020/N)).

2.4 Egenkontrolprogrammer

Det er et krav fastlagt i administrationsbekendtgørelsen, at hver fond skal sørge for, at der udføres egenkontrol. Egenkontrolprogrammerne skal sikre, at tilskudsforvaltningen er i overensstemmelse med de forvaltningsretlige regler og principper. Dette indebærer bl.a., at fonden skal offentliggøre ansøgningsfrister, ansøgningsprocedurer samt godkendte budgetter og regnskaber¹³. Dette indebærer også, at fonden skal indsende regnskaber og budgetter rettidigt til Landbrugsstyrelsen. Fonden skal derudover formulere samt offentliggøre tildelingskriterier for de hovedformål, som er relevante for fonden. Disse tildelingskriterier skal anvendes aktivt i prioriteringen mellem indkomne ansøgninger og over for ansøgere, der meddeles afslag. Fonden skal angive de hovedhensyn, der ligger til grund for fondens beslutninger om bevilling samt afslag i bestyrelsesreferatet.

Egenkontrolprogrammet indebærer yderligere, at fonden vurderer effekten af de udvalgte aktiviteter eller strategiske fokusområder, samt at denne effektivitet vurdering løbende inddrages i udvikling af fondens strategi. Egenkontrolprogrammet skal løbende opdateres af fonden, og resultatet skal opsummeres i en årlig rapport. Fondens revisor skal gennemgå egenkontrolprogrammet og udtage et antal sager til stikprøvekontrol, og hertil skal revisor afgive erklæring om, hvorvidt egenkontrollen er beskrevet. Yderligere skal fonden i ledelsesberetningen i årsregnskabet redegøre for resultatet af den udførte egenkontrol.

2.5 Effekt

Kravet om evaluering af effekt af de aktiviteter, der støttes af landbrugets fonde blev indskrevet i landbrugsstøtteleven i 2009. For indeværende årsrapport vedrørende projektår 2022 var de gældende krav beskrevet i administrationsbekendtgørelse nr. 2128 af 17. december 2020. Denne bekendtgørelse omfattede fondenes tilsagn i 2021 for projektåret 2022.

Pr. 1. januar 2022 trådte administrationsbekendtgørelse nr. 2198 af 26. november 2021 i kraft. Formuleringerne vedrørende effekt er justeret med henblik på at præcisere og forenkle beskrivelsen af de krav der gælder. Med de justerede formuleringer sikres det, at fondene har et større spillerum for det konkrete arbejde med effekt, således at den enkelte fond kan vælge det metodiske grundlag, der passer til fondens aktiviteter og ressourcer, samtidig med at det præciseres, at fondene overordnet skal lave effektmåling for at sikre, at fondene opnår sine mål.

I løbet af de sidste fem år har fondene arbejdet med udgangspunkt i strategier med indsatsområder og effektmål. Desuden har fondene udviklet forskellige metoder til at indsamle viden om de projekter, der får støtte og vurdere spørgsmålet om effekt.

¹² Fondenes statsstøttegodkendelse er i 2014 forlænget af Kommissionen til udgangen af 2020 (SA.38773(2014/N)). Herudover er der foretaget en notifikation i 2019, som supplerer den ovennævnte statsstøttegodkendelse. Det er notifikationen af 30. april 2019 (SA.54267) om støtte til kvalitetsordninger fra landbrugets fonde, som havde virkning fra 14. maj 2019.

¹³ En liste over fondenes hjemmesider og generel vejledning om, hvor der kan findes yderligere information om fondene, findes i [afsnit 5](#).

Som grundlag for at samle op på, hvad der kommer ud af de enkelte projekter, beder fondene alle projektledere om at udfylde et selvevalueringskema ved projektårets afslutning. Her besvares spørgsmål vedrørende projekternes leverancer, implementeringshorisont og metoder til at udbrede resultater og viden fra projekterne. Mange fonde har desuden den fremgangsmåde, at de hvert år udvælger et eller flere projekter til en grundig gennemgang og vurdering, hvor projektledere fremlægger projektresultaterne og forventede effekter for fondens bestyrelse. Særligt de større fonde udarbejder effektrapporter på baggrund af projekternes selvevalueringer og andre kilder, i nogle tilfælde ved hjælp af eksterne konsulenter.

Med henblik på at vurdere betydningen af fondenes støtte på tværs af projekterne, har fondene formuleret effektmål, der vedrører udviklingsområder indenfor de enkelte brancher, det vil sige områder, hvor fonden ønsker at se en positiv udvikling, og hvor fonden følger en bestemt målindikator som udtryk for, om udviklingen går i den ønskede retning. Fondene gør opmærksom på, at det med denne metode kan være vanskeligt at konkludere, hvor stor betydning, fondenes aktiviteter har for de områder, hvor fondene har formuleret mål.

I årsregnskaberne redegør fondene kort for udvalgte konklusioner på baggrund af projekternes selvevalueringer. På tværs af fondene konkluderes det, at størstedelen af projekterne når de leverancer, som planlægges ved projekternes start. Leverancer dækker typisk over formidlingsaktiviteter og produkter, der indeholder den viden, som det enkelte projekt er mundet ud i. Desuden gør en del af fondene status på deres effektmål i årsregnskaberne, og her konkluderes det for mange af fondene, at der ses en positiv udvikling på flere af de områder, hvor fonden har formuleret mål.

Landbrugsstyrelsen har i 2022 gennemført en evaluering af landbrugets fonde som en national støtteordning. Evalueringen forventes at være tilgængelig på Landbrugsstyrelsens hjemmeside 1. kvartal 2024.

2.6 Generelt om fondenes finansiering

Produktionsafgiftsfondenes hovedindtægtskilde er normalt indbetalte produktionsafgifter. Produktionsafgiftsfondene på landbrugsområdet har herudover også indtægter i form af tilskud kanaliseret fra Promilleafgiftsfonden for landbrug til konkrete projekter.

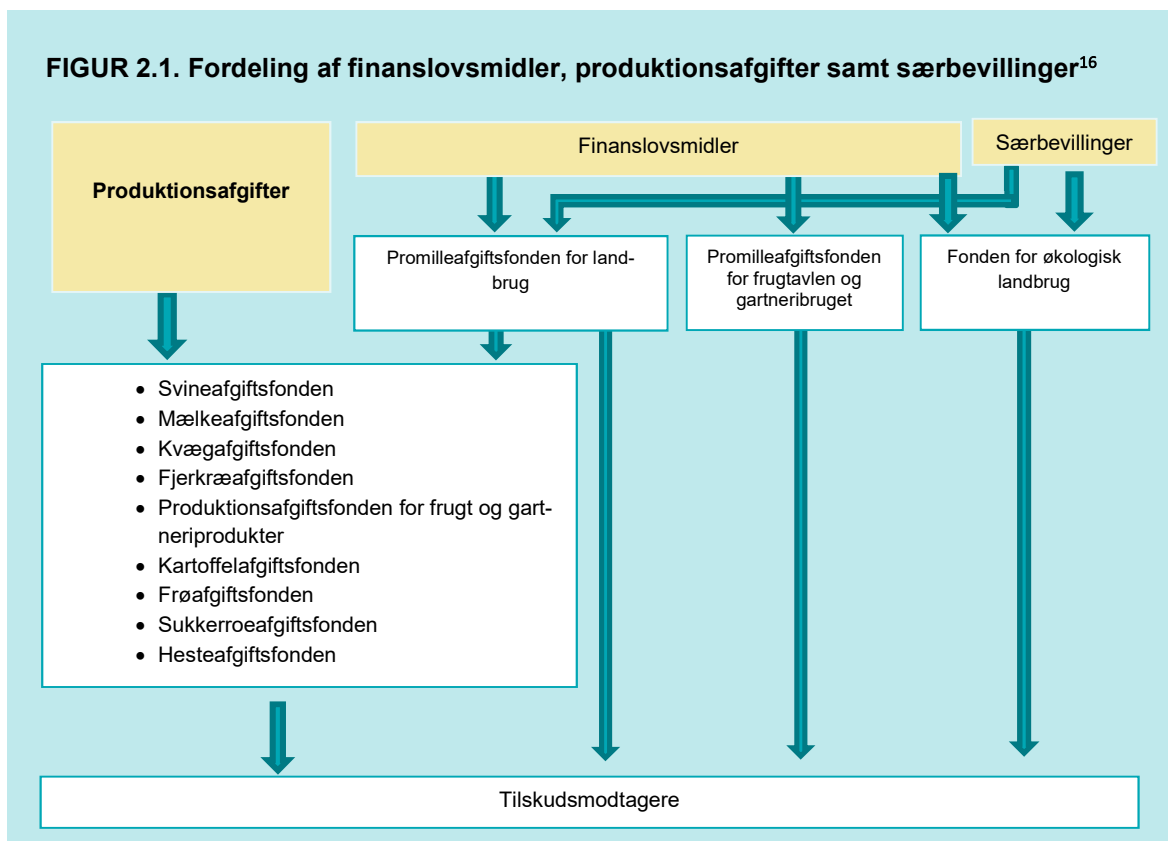
Promilleafgiftsfondenes midler stammer i 2022 hovedsageligt fra en andel af Ministeriet for Fødevarer, Landbrug og Fiskeris faste årlige bevilling på finansloven¹⁴. I Fonden for økologisk landbrug stammer midlerne i 2022 hovedsageligt fra særbevillinger på finansloven, men fonden har herudover også modtaget en andel af Ministeriet for Fødevarer, Landbrug og Fiskeris faste årlige bevilling på finansloven¹⁵.

Figur 2.1 viser et overblik over fordelingen af finanslovsmidler og produktionsafgifter samt særbevillinger.

¹⁴ Midlerne blev frem til 2014 årligt overført fra Skatteministeriet til Ministeriet for Fødevarer, Landbrug og Fiskeri. Fra 2014 er overførslen omlagt således, at Ministeriet for Fødevarer, Landbrug og Fiskeri modtager en fast årlig bevilling på finansloven i stedet for den interne statslige overførselsindtægt, jf. tekstanmærkning nr. 160.

¹⁵ Finanslov for finansåret 2022, § 24.24.51.18

FIGUR 2.1. Fordeling af finanslovsmidler, produktionsafgifter samt særbevillinger¹⁶

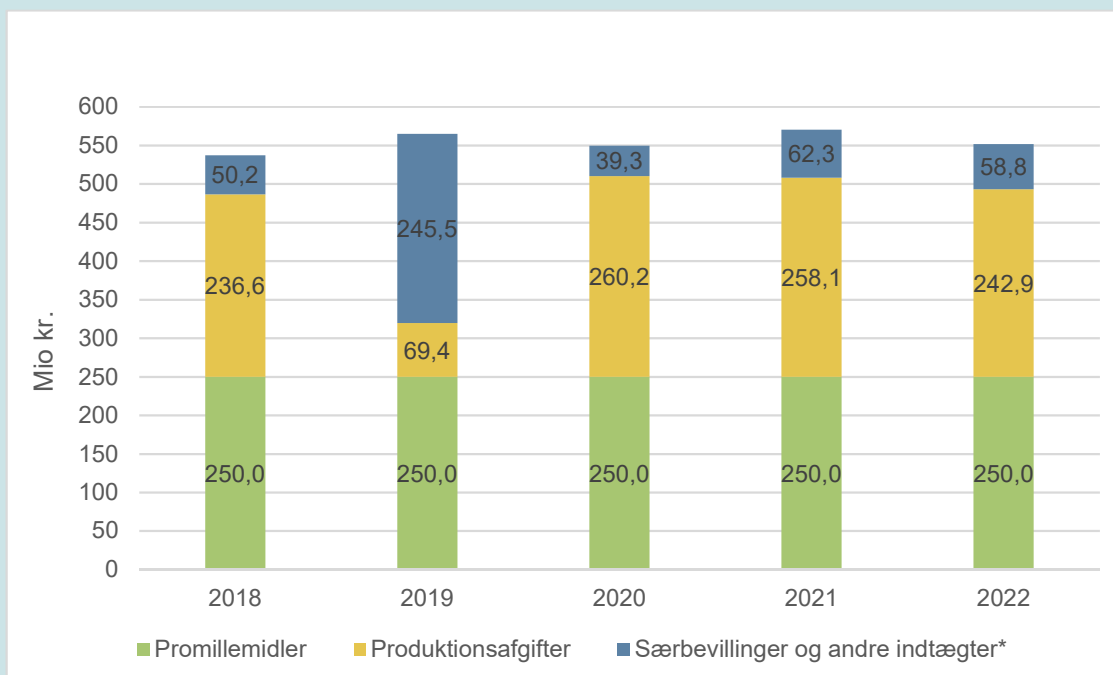


Udover finanslovsmidler og produktionsafgifter modtager nogle af fondene yderligere særbevillinger, som typisk bestemmes på baggrund af politiske aftaler.

¹⁶ Produktionsafgiftsfonden for frugt og gartnerprodukter finansieres ikke af finanslovsmidler fra Promilleafgiftsfonden fra landbrug, da erhvervet er dækket af Promilleafgiftsfonden for frugtavl og gartnerbruget.

Figur 2.2 viser udviklingen i fondenes samlede indtægter for de seneste fem regnskabsår, 2018-2022

Figur 2.2. Udviklingen i fondenes samlede indtægter 2018-2022



*andre indtægter består af renter og tilbagebetaling af tilskud vedr. tidligere år.

2.7 Generelt om fondenes aktiviteter

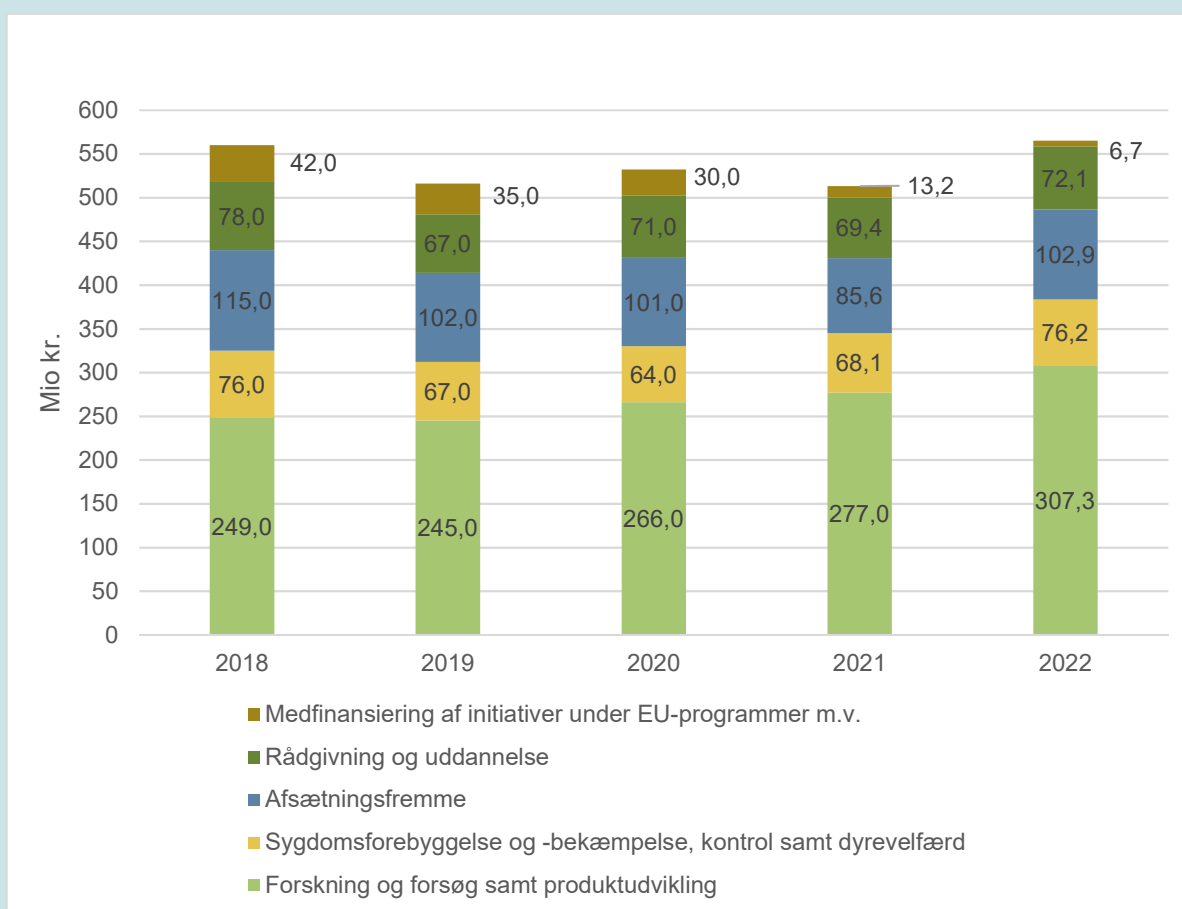
Efter landbrugsstøtteleven kan midler fra promille- og produktionsafgiftsfondene inden for jordbrugsområdet samt Fonden for økologisk landbrug anvendes til finansiering af aktiviteter inden for formålene:

- Afsætningsfremme
- Forskning og forsøg samt Produktudvikling
- Rådgivning og Produktudvikling
- Uddannelse
- Sygdomsforebyggelse, Sygdomsbekæmpelse, Kontrol og Dyrevelfærd
- Medfinansiering af initiativer under EU-programmer Særlige foranstaltninger¹⁷

¹⁷ Ministeren for fødevarer, landbrug og fiskeri skal give tilladelse til særlige foranstaltninger.

Figur 2.3 viser udviklingen i fondenes samlede udgifter til aktiviteter fordelt på formål i årene 2018-2022. En mere detaljeret oversigt over de enkelte fondes udgifter til aktiviteter fordelt på formål i 2022 kan ses i [tabel 3.2](#).

Figur 2.3. Samlet fordeling af fondsmidler på formål



Omfanget af fondenes aktiviteter under de enkelte formål er beskrevet i [afsnit 4](#).

Mere generelt kan det oplyses, at der inden for området *forskning og forsøg samt produktudvikling* ydes tilskud til grundlæggende og anvendelsesrelateret forskning af relevans for de pågældende sektorer, særligt med henblik på at udvikle nye eller forbedrede produkter og produktionsmetoder m.v.

Aktiviteter til *afsætningsfremme* omfatter kampagner og markedsføring i bred forstand, informationsformidling og markedsundersøgelser m.v. *Rådgivning og uddannelse* omfatter støtte til konsulentvirksomhed og andre rådgivningsaktiviteter til gavn for producenterne. Uddannelsesaktiviteter omfatter desuden støtte til kurser, efteruddannelse og formidling af information til den enkelte producent.

Inden for områderne *sygdomsforebyggelse og -bekæmpelse, kontrol samt dyrevelfærd* ydes støtte til aktiviteter, der er målrettet sygdomme af offentlig interesse, og som kræver en særlig indsats og bevågenhed. Desuden ydes støtte til forskellige tiltag, herunder udbetaling af erstatning til jordbrugere som følge af konkrete sygdomsudbrud.

Formålet - *medfinansiering af initiativer under EU-programmer* - kan blandt andet omfatte medfinansiering af aktiviteter i medfør af landdistriktsprogrammet.

Endelig kan der ydes støtte til andre aktiviteter, som er særskilt godkendt af ministeren for fødevarer, landbrug og fiskeri. Fondenes revisionsudgifter finansieres af fondsmidlerne, mens udgifterne til den daglige administration i øvrigt dækkes af erhvervets organisationer. Der er i landbrugsstøtteleven mulighed for, at fondsmidler kan anvendes til udgifter til honorarer til bestyrelsesmedlemmer, herunder rejsegodtgørelse. Udbetalingen af honorar skal ske i overensstemmelse med statens almindelige retningslinjer for betaling til medlemmer af kollegiale organer i staten.

3. Fondenes virksomhed i 2022

3.1 Fondenes finansieringsgrundlag

Fondenes virksomhed er baseret på løbende indtægter. Tabel 3.1. viser fondenes indtægter i 2022 fordelt på indtægtskilder. Som det fremgår af tabellen nedenfor, var fondenes samlede indtægter i 2022 på 551,7 mio. kr. Dertil kommer en samlet overførsel af ubrugte fondsmidler fra 2021 til 2022 på i alt 185,4 mio. kr. (samlet, alle fonde). En mere detaljeret beskrivelse af de enkelte fondes indtægter findes i 5-årsoversigten i bilagsdelen.

Tabel 3.1. Fondenes finansieringsgrundlag i 2022 fordelt på indtægtskilder

Beløb i 1.000 kr.	Produktionsafgifter	Finanslovsmidler	Andre indtægter (Særbevilling m.m.)	I alt
Promilleafgiftsfonden for landbrug	0	232.800	9.460	242.260
Promilleafgiftsfonden for frugtavl og gartnerbruget	0	7.200	-36	7.164
Fonden for økologisk landbrug	0	10.000	50.580	60.580
Svineafgiftsfonden	139.268	0	-664	138.604
Mælkeafgiftsfonden	45.319	0	-33	45.286
Kvægafgiftsfonden	16.182	0	-255	15.927
Produktionsafgiftsfonden for frugt og gartnerprodukter	12.674	0	-42	12.632
Frøafgiftsfonden	11.532	0	-49	11.483
Fjerkræafgiftsfonden	11.324	0	-59	11.266
Kartoffelafgiftsfonden	3.946	0	-36	3.910
Sukkerroeafgiftsfonden	1.525	0	-6	1.519
Hesteafgiftsfonden	1.098	0	-11	1.086
I alt	242.868	250.000	58.849	551.717

Note: Særbevillinger m.m. omfatter særbevillinger, rente og tilbagebetaling af tilskud vedr. tidligere år

De enkelte fondene kan i begrænset omfang overføre midler til efterfølgende år. Overførslerne må ikke medføre, at der etableres en egentlig fondskapital, men de enkelte fonde kan operere med en sikkerhedsmargin af en størrelsesorden, som fondens konkrete forhold berettiger til. Landbrugsstyrelsen fører tilsyn med landbrugsfondenes regnskaber.

3.1.1 Finanslovsmidler

Promilleafgiftsfondenes indtægter stammer fra en andel af Ministeriet for Fødevarer, Landbrug og Fiskeris årlige bevilling på finansloven. I 2022 modtog Promilleafgiftsfonden for landbrug 232,8 mio. kr. i ordinær bevilling og en særbevilling på 10,5 mio. kr. Promilleafgiftsfonden for frugtavl og gartneribruget modtog 7,2 mio. kr. og Fonden for økologisk landbrug modtog 10,0 mio. kr. Herudover modtog Fonden for økologisk landbrug 51 mio. kr. i særbevilling i 2022.

Ovennævnte fonde har tilsammen oppebåret et samlet beløb på 311,5 mio. kr. inkl. særbevillingerne til Promilleafgiftsfonden for landbrug og Fonden for økologisk landbrug.

3.1.2 Produktionsafgiftsfondenes indtægter

Produktionsafgiftsfondenes indtægter fra produktionsafgifter var i 2022 på 242,9 mio. kr. Hertil kommer tilskud fra Promilleafgiftsfonden fra landbrug¹⁸ og andre indtægter, herunder særbevillinger. Samlet set udgør produktionsafgiftsfondenes indtægter således 347¹⁹ mio. kr.

Som det fremgår af tabel 3.1 er der betydelig forskel i størrelsen af de enkelte produktionsafgiftsfondenes indtægter, hvilket skyldes produktionsomfanget i de respektive sektorer/brancher, forskellige afgiftssatser samt sektorenes forskelligheder.

3.2 Fondenes aktiviteter i 2022

Fondene har i 2022 afholdt udgifter til aktiviteter for 565,2 mio. kr.²⁰ fordelt på følgende overordnede formål:

- Forskning og forsøg samt produktudvikling, 307,3 mio. kr.
- Afsætningsfremme, 102,8 mio. kr.
- Rådgivning og uddannelse, 72,1 mio. kr.
- Sygdomsforebyggelse og -bekæmpelse, kontrol samt dyrevelfærd, 76,2 mio. kr.
- Medfinansiering af initiativer under EU-programmer m.v.²¹, 6,7 mio. kr.

Fondene har yderligere udgifter til revision, godtgørelse mv. jf. [afsnit 2.7](#).

En detaljeret oversigt over de enkelte fondes fordeling af midler på formål i 2022 fremgår nedenunder af tabel 3.2.

¹⁸ Det samlede tilskud fra Promilleafgiftsfonden for landbrug til produktionsafgiftsfondene udgør i 2022 105,9 mio. kr.

¹⁹ Indtægterne er summen af produktionsafgiftsfondenes produktionsafgifter, andre indtægter (særbevillinger m.m.) for produktionsafgiftsfondene og tilskud fra Promilleafgiftsfonden for landbrug til produktionsafgiftsfondene.

²⁰ Hertil kommer Fonden for Økologisk Landbrugs udgifter på administration af særpuljer på 827 t.kr., der er indgået sær aftale om.

²¹ Under *Medfinansiering af initiativer under EU-programmer m.v.* medtages udgifter til medfinansiering af initiativer under EU-programmer og udgifter til særlige foranstaltninger.

Tabel 3.2. Fondenes udgifter i 2022

1.000 kr.	Forskning og forsøg samt produktudvikling	Afsætningsfremme	Rådgivning og uddannelse	Sygdomsforebyggelse og -bekæmpelse, kontrol samt dyrevelfærd	Medfinansiering af initiativer under EU-programmer m.v.*	Fondsadministration	Udgifter i alt
Promilleafgiftsfonden for landbrug	90.517	18.519	35.728	0	203	1.088	146.055
Promilleafgiftsfonden for frugtavl og gartneribrugget	2.801	0	3.460	0	282	99	6.642
Fonden for økologisk landbrug	9.591	33.041	19.436	0	0	1.823	63.891
Svineafgiftsfonden	125.838	22.481	2.340	54.114	0	849	205.622
Mælkeafgiftsfonden	49.907	12.022	677	6.295	4.885	614	74.400
Kvægafgiftsfonden	6.174	6.124	699	8.218	0	1.080	22.295
Fjerkræafgiftsfonden	3.877	3.011	1.944	7.439	0	663	16.934
Produktionsafgiftsfonden for frugt og gartneriprodukter	500	6.603	5.635	0	1.285	452	14.475
Kartoffelafgiftsfonden	4.422	370	1.528	161	0	117	6.598
Frøafgiftsfonden	10.560	0	700	0	0	201	11.461
Sukkerroefgiftsfonden	2.482	0	0	0	0	37	2.519
Hesteafgiftsfonden	585	705	0	0	0	75	1.365
I alt	307.254	102.876	72.147	76.227	6.655	7.099	572.257

Note: Promilleafgiftsfonden for landbrug har i 2022 ydet tilskud til projekter, der har søgt om tilskud i fonden, for 145,0 mio. kr. (ekskl. udgifter til fondsadministration på 1,0 mio. kr.). Hertil kommer 105,7 mio. kr. som fonden har bevilliget til produktionsafgiftsfondene (jf. bemærkninger til tabel 4.1). Samlet set har Promilleafgiftsfonden for landbrug bevilliget 250,7 mio. kr. til projekter, der enten er bevilliget fra fonden direkte, eller er bevilliget til projekter der har ansøgt om tilskud i produktionsafgiftsfondene.

4. De enkelte fondes aktiviteter

Det følgende afsnit giver et overordnet indblik i de konkrete aktiviteter, som fondene har støttet i 2022. For hver enkelt fond redegøres for aktiviteter, der er ydet tilskud til under hvert af de støtteberettigede formål.

For mere detaljerede informationer henvises til regnskabstallene i bilagsdelen samt til de enkelte fondes hjemmesider, som indeholder fondenes regnskaber med fondsbestyrelsernes beretninger²².

På baggrund af fondenes egenkontrolrapporter vurderes det, at fondenes tilskudsforvaltning i 2022 i alle væsentlige henseender har levet op til de forvaltningsretlige regler og principper, som er beskrevet i Finansministeriets vejledning om effektiv tilskudsforvaltning samt landbrugsstøtteleven, administrationsbekendtgørelsen og øvrig lovgivning.

²² En liste over fondenes hjemmesider og generel vejledning om, hvor der kan findes yderligere information om fondene, findes i [afsnit 5](#).

4.1 Promilleafgiftsfonden for landbrug

Promilleafgiftsfonden for landbrug har i 2022 ydet tilskud på 250,7 mio. kr.²³ Der blev i 2022 bevilliget tilskud til i alt 21 tilskudsmodtagere, hvoraf otte var produktionsafgiftsfondene. Fondens samlede tilskud til produktionsafgiftsfondene udgjorde 105,7 mio. kr. svarende til 42 pct. af Promilleafgiftsfonden for landbrugs samlede tilskud. Fonden udbetalte 132,7 mio. kr.²⁴ som direkte støtte til selvstændige aktiviteter. Hertil kommer udbetalinger på 12,3 mio. kr. under særpuljen vedrørende konsulentordning om facilitering af kollektive miljøvirkemidler "Oplandsproces".

Tabellen nedenfor viser en oversigt over de projekter der har fået støtte i 2022 og projekter som har fået tilsagn for 2022, men ikke afholdt udgifter (angives med "0" kr.). Hovedparten af tilskuddene blev tildelt projekter inden for forskning og forsøg, der tegnede sig for 62% de udbetalte tilskudsmidler.

Tabel 4.1 - Promilleafgiftsfonden for landbrug, regnskab 2022

Beløb i 1.000 kr.	Regnskab 2022
-------------------	---------------

Tilskudsmodtagere (ekskl. produktionsafgiftsfonde):

SEGES Innovation P/S i alt		91.363
Forskning og forsøg		
1	Klimaeffektive Gødningsstrategier	6.183
2	Reduktion af klimabelastningen ved håndtering af husdyrgødning, KlimaGylle	6.053
3	Hæv værdien af kornproduktionen	4.978
4	Optimerede afgrøder til fremtidens effektive og klimavenlige landbrug	4.140
5	Bæredygtig majsdyrkning	3.690
6	Få styr på kulstoffet i jorden	3.415
7	Lær af verdens største forsøgsareal	3.096
8	Planlæg og investér rigtigt – ny viden, der giver nye muligheder	2.733
9	Bæredygtig kontrol af ukrudt, sygdomme og lejesæd	2.650
10	Videreudvikling og optimering af målrettede dræn- og lavbundsvirkemidler	2.308
11	Klimavenlige, lokalt producerede planteproteiner som forbrugernes foretrukne mad (KlimaMad)	2.277
12	Biochar til landbrugsjord	2.108
13	Klimaindsats på kulstofrige landbrugsjorde	2.100
14	Optimer udbyttet i dine sædskifteafgrøder	2.096
15	Vand væk fra dyrkningsmæssigt værdifulde landbrugsjorder	2.087
16	Grass4ever – forlængelse af græsmarkernes varighed	1.791
17	Landmark – en værdiskabende dokumentation af landmandens indsats for biodiversiteten	1.773
18	Grundvandsbeskyttelse – den rigtige løsning for landmanden	1.600
19	Succes med conservation agriculture (CA)	1.500
20	Monitering og varsling af skadevoldere og herbicidresistens	1.500
21	Vejen til god økologisk tilstand i kystvande	1.500
22	Fokus på klima- og bæredygtighedsopgørelser samt virkemidler, der understøtter landbrugsbedriftens grønne omstilling.	1.497
23	Mod en klimaneutral planteproduktion	1.479
24	Prognoser for vurdering af bedriftens fremtidige økonomiske situation.	1.367

²³ Se Promilleafgiftsfonden for landbrugs regnskabstal i bilag 1.1.

²⁴ Udgiften er summen af støtte givet til de direkte støttemodtagere. Udgiften fremkommer ved at opgøre det samlede tilskud fordelt på tilskudsmodtagere minus det samlede tilskud til produktionsafgiftsfondene.

25	Kvælstofudvaskning målt med sugeceller – langsigtede effekter af ændret kvælstofdeling	1.358
26	Cirkulær økonomi – viden og veje til forandring i den bæredygtige udvikling af landbruget	1.262
27	Fremtidens anvendelse af organogene jorde	1.129
28	Bestemmelse af kvælstofbehov i landbrugsafgrøder	1.100
29	Etablering af lokal nøddeproduktion som en del af et klimavenligt landbrug (Local Nuts)	1.014
30	Alternativer til glyphosat i planteproduktionen	978
31	Klimaaftryk på foderet.	973
32	Er kvælstofudvaskningen fra vintersæd større end fra efterafgrøder?	949
33	Additivens påvirkning af effekt af planteværnsmidler	839
34	Helhedsorienteret vandmiljøindsats	743
35	Digital jordbundskortlægning ud fra satellit og sensordata (DIGIJORD)	427
36	Lavemissionssædskifter til målrettet kvælstofindsats(LessN)	425
37	Terrænnær redox- og retentionskortlægning til differentieret målrettet virkemiddelsindsats indenfor ID15 oplande (T-Rex)	147
38	Smart Afgasset Gødning (SMARAGD)	140
39	Næringsstofregnskab med jordpuljeændring og tabsposter som beslutningsstøtte (StyrN)	100
Forskning og forsøg i alt		75.505
Rådgivning		
40	Vidensbaseret planteproduktion	2.942
41	Landbrugsproduktion under hensyn til natur, miljø og samfund	2.650
42	Fokus på arbejdsmiljø i landbruget	2.374
43	Ny viden som grundlag for økonomisk optimering af landbrugsvirksomheden	2.018
45	Bæredygtig finansiering af landbrugsvirksomheden og ledelse af en bæredygtig udvikling	1.776
46	Biodiversitet i det nye årti – med landmanden i front	1.633
44	Klimakreditter fra landbruget	1.296
47	Landmanden som naturforvalter: Formidling af viden om biodiversitet	438
47	Det klimavenlige landbrugsbyggeri - gennem cirkulært byggeri	305
48	Jordfordeling - Danmarks største puslespil	223
Rådgivning i alt		15.655
Medfinansiering af initiativer under EU-programmer		
49	Landskabelige tiltag til forbedring af miljøet (BioScape)	203
Medfinansiering af initiativer under EU-programmer i alt		203
Innovationscenter for Økologisk Landbrug i alt		14.286
Forskning og forsøg		
50	Det selvforsynende kvægbrug – via den innovative multiafgrøde – fuldfoder dyrket i et hug	1.385
51	SORT it out – Styrk sortsudviklingen af klimavenlige, økologiske proteinafgrøder til konsum	1.303
52	Økologiske markforsøg til udvikling af økologien.	1.260
53	Kraftige Efterafgrøder	880
54	Økologiske markforsøg – sædskiftesammenhænge som løfter økologien	832
55	Markens mikrobielle samfund som indikator for jordens tilstand	720
56	Anvendt Teknologi til Økologisk Planteavl	684
57	Værdiskabelse med græsprotein (Græs-prof)	637
58	Komposteret grøngødning – praktisk fremstilling og analyse	627
59	Samdyrkning af konsumafgrøder	463
60	Lokal økologisk kvalitetskorn til konsum	437
61	Næringstoffer til bæredygtig økologisk vækst og omlægning i balance	406

62	Ren Recirkulering – madaffald til økologisk kvalitetsgødning	378
63	Økologisk Sortsudvikling II – med anvendelse af genomisk selektion (ØkoSort II)	200
64	Klimarigtigt fødevareprotein fra mikoalger dyrket på sidestrømme fra græsprotein-fremstilling. Next Generation Food – EXTEND.	190
65	Mindre lattergasudledning	92
66	Udnyttelse af naturlige og biologiske nitrifikationshæmmere i økologisk jordbrug (OrgNI)	0
Forskning og forsøg i alt		10.494
Rådgivning		
67	Ny og opdateret viden til økologiske landmænd	1.907
68	Kompost - recirkuleret næring og kulstof til jord og afgrøder	665
69	Det bæredygtige virkemiddelkatalog – inspiration til landmænd	641
70	Nutrient recycling for soil fertility and improved organic livelihood (Fertihood)	186
71	Strip cropping: improving biodiversity and crop resilience in organic farming (Strip-Crop)	171
72	Optimizing climate and production services of cover crops in organic arable rotations (CCRotate)	120
73	Klimaoptimeret gødskning i økologisk planteproduktion (ClimOptic).	102
Rådgivning i alt		3.792
Økologisk Landsforening i alt		8.916
Afsætningsfremme		
74	Økologisk vækst og udvikling i detail	3.533
75	Vækst og udvikling i foodservice – hvor hverdagens handlinger bliver til nye bæredygtige løsninger	2.466
76	Klimavenlige økologiske bælgfrugter til konsum	1.934
Afsætningsfremme i alt		7.933
Rådgivning		
77	Klimaoptimeret planteproduktion i praksis – fra frontløber til mainstream	562
78	Omlægningsbehov og parathed	421
Rådgivning i alt		983
Landbrug & Fødevarer i alt		7.424
Afsætningsfremme		
79	Udvikling af vækstpotentialer på internationale markeder – med fokus på grøn omstilling	6.975
80	Skub på klimavenlige planteproteiner	449
Afsætningsfremme i alt		7.424
Aarhus Universitet i alt		3.267
Forskning og forsøg		
81	Foderværdi og optimalt høsttidspunkt af forskellige græsarter	2.029
82	Evidensbaseret og omkostningseffektiv grødeskæring i små danske vandløb	1.238
Forskning og forsøg i alt		3.267
Forbrugerrådet TÆNK i alt		2.277
Afsætningsfremme		
83	Klar til Indkøb	2.277
Afsætningsfremme i alt		2.277
Fagligt Fælles Forbund 3F i alt		1.980

	Uddannelse	
84	Future Food	1.980
	Uddannelse i alt	1.980
<hr/>		
	Københavns Universitet i alt	1.103
<hr/>		
	Forskning og forsøg	
85	Naturlige vækststimulerende plantepeptider -produktion og test på næringsstofoptag	1.103
	Forskning og forsøg i alt	1.103
<hr/>		
	Danmarks Biavlerforening i alt	751
<hr/>		
	Rådgivning	
86	Best Practice -sunde bigård med optimal bi-velfærd	491
87	Pollengenkendelse og blomstringskalender	260
	Rådgivning i alt	751
<hr/>		
	Dyrenes Beskyttelse i alt	585
<hr/>		
	Afsætningsfremme	
88	Fremstøds-kampagne: Her er den gode dyrevelfærd i danske fødevarer	585
	Afsætningsfremme i alt	585
<hr/>		
	Foreningen Biodynamisk Jordbrug i alt	313
<hr/>		
	Rådgivning	
89	Mere liv og kulstof i jorden - Biodynamiske og andre regenerative dyrkningsmetoder for bedre jordfrugtbarhed, kulstofopbygning og biodiversitet	313
	Rådgivning i alt	313
<hr/>		
	Foreningen Madens Folkemøde i alt	300
<hr/>		
	Afsætningsfremme	
90	Madens Folkemøde 2022	300
	Afsætningsfremme i alt	300
<hr/>		
	Agrologica	148
<hr/>		
	Forskning og forsøg	
91	Hvedens stinkbrand	148
	Forskning og forsøg i alt	148
<hr/>		
	I alt	132.713
<hr/>		

Fondens særpulje om Konsulentordning om facilitering af kollektive miljøvirkemidler "Oplandsproces"

Beløb i 1.000 kr.	Regnskab 2022
-------------------	---------------

	SEGES Innovation i alt	12.254
<hr/>		
	Rådgivning	
347	Konsulentordning om facilitering af kollektive miljøvirkemidler "Oplandsproces"	6.767
348	Særlig indsats for oplandsrådgivning om etablering af kollektive miljøvirkemidler	5.487
	Rådgivning i alt	12.254
<hr/>		

4.2 Promilleafgiftsfonden for frugtavl og gartnerbruget

Promilleafgiftsfonden for frugtavl og gartnerbruget har i 2022 i alt ydet tilskud på 6,5 mio. kr.²⁵ Der blev bevilliget tilskud til i alt syv tilskudsmodtagere, hvoraf hovedparten af tilskudsmidlerne blev tildelt forskning og forsøg (43%) og rådgivning (53%).

Tabellen nedenfor viser en oversigt over de projekter der har fået støtte i 2022 og projekter som har fået tilsagn for 2022, men ikke afholdt udgifter (angives med "0" kr.).

Tablet 4.2 - Promilleafgiftsfonden for frugtavl og gartnerbruget, regnskab 2022

Beløb i 1000 kr.		Regnskab 2022
Tilskudsmodtagere:		
HortiAdvice i alt		2.248
Rådgivning		
1	Dyrkning af grønsager på kamme	451
2	Økologiske snackgulerødder. Ny produktionsmetode	450
3	Aspargesdyrkning - bedre kvalitet og udbytte	400
4	Bæredygtig klimastyring i væksthusegartnerier *(overdraget fra TI)	263
5	Gartnerinfo - faglig basisviden	200
6	Beespoke	84
7	Bæredygtig klimastyring i væksthusegartnerier	62
8	Øget fosforudnyttelse i produktion af grønsager	56
9	Netværk for klimaklog og bæredygtig væksthuseproduktion	0
Rådgivning i alt		1.966
Medfinansiering af initiativer under EU programmer		
10	SOILCOM, vidensformidling om brug af kompost	200
11	Digital monitorering af sygdom i babyleaf-kulturer på friland (DIGIMON)	82
Medfinansiering af initiativer under EU programmer i alt		282
Dansk Gartneri i alt		1.678
Rådgivning		
12	Ny miljøprofil i væksthuse	764
13	Bæredygtighed i potteplantesektoren	298
14	Webinar Danpot	200
15	MPS og Producentinformation	100
Rådgivning i alt		1.362
Forskning og forsøg		
16	Afprøvning af strategier for ukrudtsbekæmpelse i planteskoerhvervet	316

²⁵ Se Promilleafgiftsfonden for frugtavl og gartnerbrugets regnskab i bilag 1.2.

Forskning og forsøg i alt		316
<hr/>		
Århus Universitet i alt		1.120
<hr/>		
Forskning og forsøg		
17	Produktion af økologiske jordbær i tunnel	750
18	Termisk ukrudtsbekæmpelse i stribedyrkede spiseløg	370
19	Robuste sorter af spiseløg	0
Forskning og forsøg i alt		1.120
<hr/>		
Innovationscenter for Økologisk Landbrug i alt		1.098
<hr/>		
Forskning og forsøg		
20	Økologiske grøntsagsfrø skal fremtidssikres	573
21	Kulstofbinding i økologisk grøntsager	525
Forskning og forsøg i alt		1.098
<hr/>		
Teknologisk Institut i alt		267
<hr/>		
Forskning og forsøg		
22	Monitering af mikrobiel plantesundhed, MicDoc1.0	267
23	Bæredygtig klimastyring i væksthusegartnerier *Overdraget til HortiAdvice	0
24	Vandlelse i danske væksthusegartnerier	0
Forskning og forsøg i alt		267
<hr/>		
Jordbrugets uddannelser i alt		132
<hr/>		
Rådgivning		
25	DM i Skills gartner	132
Rådgivning i alt		132
<hr/>		
ARDO i alt		0
<hr/>		
Forskning og forsøg		
26	Bekæmpelse af bladlus i økologisk ærteproduktion	0
Forskning og forsøg i alt		0
<hr/>		
I alt		6.543
<hr/>		

4.3 Fonden for økologisk landbrug

Fonden For økologisk landbrug har i 2022 i alt ydet tilskud for 62 mio. kr.²⁶ Der blev bevilliget tilskud til i alt 38 tilskudsmodtagere, fordelt med 9,9 mio. kr. til den ordinære pulje, 8,9 mio. kr. til eksportfremme, 13,9 mio. kr. til national afsætning, 4,2 mio. kr. til viden og kompetence, 12,6 mio. kr. til køkkenomstilling samt 12,5 mio. kr. til plantebaserede fødevarer.

Hovedparten af tilskudsmidlerne blev givet til afsætningsfremme (53%) og rådgivning og uddannelse (31%). Tabellerne nedenfor viser en oversigt over de projekter der har fået støtte i 2022 og projekter som har fået tilsagn for 2022, men ikke afholdt udgifter (angives med "0" kr.).

Tabel 4.3.1 Fonden for økologisk landbrug, ordinær pulje, regnskab 2022

Beløb i 1000 kr.	Regnskab 2022
Tilskudsmodtagere (ordinær pulje):	
Innovationscenter for Økologisk Landbrug i alt	6.048
Forskning og forsøg	
1 Økologiske markforsøg – sædskiftesammenhænge som løfter økologien	976
2 Ren Recirkulering – madaffald til økologisk kvalitetsgødning	444
3 Stribedyrkning i økologisk planteavl	624
4 Skovlandbrug – et bæredygtigt landbrugssystem for planteavl og mælkeproduktion (RO-BUST)	450
5 CarbonFarm 2 – bæredygtige dyrkningssystemer i landbruget	356
6 Lupin – ny start med sikker dyrkning	298
7 Økologiske markforsøg til udvikling af økologien	458
8 Grise i skov	253
Forskning og forsøg i alt	3.859
Rådgivning	
9 Klimavenlig afgræsning i den økologiske mælkeproduktion	433
10 Nyttedyr i økologisk vinterraps og hestebønner	373
11 Regenerativt landbrug i dansk landbrugsproduktion	368
12 Økologisk Markdag	350
13 Den uundværlige Ø-ko: græs-baseret kødproduktion	344
14 ORGANIC+: Demonstration og forbedring af positiv effekt af økologisk landbrug på ager-landets natur	111
15 Nye strategier for økologisk ægproduktion med reduceret fosfor (ORPHEUS).	100
16 Den gode opstart for økologiske æglæggere	110
Rådgivning i alt	2.189
Landbrug & Fødevarer i alt	742
Afsætningsfremme	
17 Økologiske uddannelsesprojekter – tværfaglig fremtidssikring af økologien	607
Afsætningsfremme i alt	607
Uddannelse	
18 Mere økologi i landbrugsuddannelsen	135
Uddannelse i alt	135
Aarhus Universitet i alt	854

²⁶ Se Fonden for økologisk landbrugs regnskab i bilag 1.3.

Forskning og forsøg		
19	Økologiske slagtegrise i nyt koncept med stald og træer	577
20	Bekæmpelse af snudebiller i økologisk hvidkløverfrø	203
21	Effekt af nyttedyr i 2. års hvidkløver til frø	74
Forskning og forsøg i alt		854
Økologisk Landsforening i alt		485
Afsætningsfremme		
22	Økodag 2022 Classic	485
Afsætningsfremme i alt		485
Danmarks Biavlerforening i alt		380
Forskning og forsøg		
23	Bibestøvning af hestebønner og lupin	380
Forskning og forsøg i alt		380
Center for Frilandsdyr K/S i alt		353
Forskning og forsøg		
24	Skovlandbrug – et bæredygtigt landbrugssystem for planteavl og mælkeproduktion (RO-BUST)	256
25	Eco-efficient pig production and local protein supply "ENTRANCE"	97
Forskning og forsøg i alt		353
Permakulturhaven i alt		294
Forskning og forsøg		
26	Klimaneutral Økologi på Små Økologiske Jordbrug	294
Forskning og forsøg i alt		294
HortiAdvice i alt		300
Rådgivning		
27	Kom godt i gang med økologiske blåbær og stikkelsbær	300
Rådgivning i alt		300
Foreningen Madens Folkemøde i alt		175
Afsætningsfremme		
28	GRØN SAMTALE - økologisk samtalemenu på Madens Folkemøde 2022	175
Afsætningsfremme i alt		175
Agrologica i alt		155
Forskning og forsøg		
29	BOOST - Boosting local production of high quality organic grain	155
Forskning og forsøg i alt		155
Landsorten i alt		149
Forskning og forsøg		
30	BOOST - Boosting local production of high quality organic grain	149
Forskning og forsøg i alt		149

Økologisk VKST i alt	61
Forskning og forsøg	
31 HJÆLP (e) afgrøder til væksthusrøntsager	61
Forskning og forsøg i alt	61
Ordinær pulje i alt	9.996

Tabel 4.3.2 Fonden for økologisk landbrug, puljen til eksportfremme, regnskab 2022

Beløb i 1000 kr.	Regnskab 2022
Tilskudsmodtagere (eksportfremme):	
Økologisk Landsforening i alt	4.270
Afsætningsfremme	
1 BioFach 2022 – platform for kommercial udbytte, netværk og videndeling	2.100
2 Økologisk markedsmodning i Sverige	850
3 Branding som døråbner til økologisk eksport	722
4 BioFach 2023 – økologisk fællesstand	598
Afsætningsfremme i alt	4.270
Landbrug & Fødevarer i alt	2.733
Afsætningsfremme	
5 Deltagelse og markedsføring af økologiske produkter på BIOFACH CHINA 2022	285
6 Udvikling af økologisk eksport til Sydeuropa	498
7 Opkvalificering af økologi i den tyske foodservicesektor	459
8 Udvikling af øko-eksport til foodservicebranchen i Tyskland	241
9 Øget økologiekksport til Norden - virtuelle salgsmøder	122
10 Markedsadgang og samarbejde – Kina, øvrige Asien og Mellemøsten	26
11 Markedsadgang og udvikling af det britiske økologiske marked	248
12 Økologiske foodservice indsatser på nøglemarkeder	179
13 Kompetenceudvikling hos japanske øko nøgleaktører	312
14 Markedsfremstød til Japan – økologisk eksport til det japanske marked	363
Afsætningsfremme i alt	2.733
Food from Denmark i alt	1.269
Afsætningsfremme	
15 Fokus på økologisk private label – dansk fællesstand på PLMA Amsterdam	690
16 Markedsføring af dansk økologi på SIAL 2022	579
Afsætningsfremme i alt	1.269
Dansk Industri i alt	0
Afsætningsfremme	
17 US Organic Market Academy 2022	0
Afsætningsfremme i alt	0
Producentsammenslutningen BAD (Bio Aus Dänemark) i alt	599

Afsætningsfremme		
18	ISM 2022 – Organic Meeting Point og TravelRetail-markedet for økologiske snacks og sødevarer	468
19	Biohoteller, Biomentorer og økologiske grossister i Tyskland	131
Afsætningsfremme i alt		599
Eksportfremme i alt		8.871

Tabel 4.3.3 Fonden for økologisk landbrug, puljen til national afsætningsfremme, regnskab 2022

Beløb i 1000 kr.		Regnskab 2022
Tilskudsmodtagere (national afsætningsfremme):		
Økologisk Landsforening i alt		6.212
Afsætningsfremme		
1	Flere Økologiske Spisemærker – Bæredygtighed gennem økologi	1.921
2	Økologi – fælles om et bæredygtigt fødevarer-system	1.050
3	Økologisk Høstmarked 2022	986
4	Økologi på efterskoler	904
5	Flere økologiske værdipositioner i hjemmemarkedet	513
6	Hjælp de vilde bier! Vælg økologi	497
7	Økobaby – Den første skemad	341
Afsætningsfremme i alt		6.212
Landbrug & Fødevarer i alt		4.820
Afsætningsfremme		
8	Foodservice – øget afsætning af økologi til fremtidens fødevarermarked	1.521
9	Book en mark – matchmaking i hele landet	880
10	Økoløft af ost	895
11	Sofari 2022 – Mere øko-gris i indkøbskurven	671
12	På tur i økologien – en podcastserie i 8 episoder om økologiske landbrug – fortalt af økologer	424
13	Next generation økologi i ny digital skoletjeneste	0
14	Future Generation Økologi – fremtidens økologiambassadører	429
Afsætningsfremme i alt		4.820
Foreningen for ORIGINALER i alt		606
Afsætningsfremme		
15	Server den - og red den!	606
Afsætningsfremme i alt		606
Forbrugerrådet, Tænk i alt		571
Afsætningsfremme		
16	Økologi Fordi 2022	571
Afsætningsfremme i alt		571
Dansk Vegetarisk Forening i alt		503

Afsætningsfremme		
17	Fremme af økologiske plantebaserede produkter i fødevarersektoren	503
Afsætningsfremme i alt		503
Halkær Kro og Kulturhus i alt		417
Afsætningsfremme		
18	Bonden, Kokken og FødevarerVirksomheden (BKV) – afsætning af fremtidens økologi i Nordjylland	386
19	Bonden, Kokken og FødevarerVirksomheden – Nordjysk ØKO-udvikling	31
Afsætningsfremme i alt		417
Øens Have aps i alt		283
Afsætningsfremme		
20	I marken med fremtidens forbrugere	283
Afsætningsfremme i alt		283
Landbruget Oversøgård i alt		111
Afsætningsfremme		
21	Markedsføring af Dansk Økologisk Havtorn fra Oversøgård og den fremtidige afsætningsstrategi	111
Afsætningsfremme i alt		111
Foreningen for Biodynamisk Jordbrug i alt		348
Afsætningsfremme		
22	Flere biodynamiske produkter - tættere på kunderne	348
Afsætningsfremme i alt		348
Den Grimme Ølling ApS		58
Afsætningsfremme		
23	Den Grimme Ølling – dokumentarfilm om dansk økologi gennem 30 år	58
Afsætningsfremme i alt		58
National afsætningsfremme i alt		13.929

Tabel 4.3.4 Fonden for økologisk landbrug, puljen til viden og kompetence, regnskab 2022

Beløb i 1000 kr.	Regnskab 2022
------------------	---------------

Tilskudsmodtagere (viden og kompetence):

Innovationscenter for Økologisk Landbrug i alt		3.847
Rådgivning		
1	Omlægning til økologi og fokus på kompetencer og viden om udfasning og bæredygtighed	3.847
Rådgivning i alt		3.847
Foreningen for Biodynamisk Jordbrug i alt		321

Rådgivning	
2 Biodynamiske omlægnings- og fastholdelsestjek og udviklingsmøder	321
Rådgivning i alt	321
<hr/>	
Viden og kompetence i alt	4.168

Tabel 4.3.5 Fonden for økologisk landbrug, puljen til køkkenomstilling, regnskab 2022

Beløb i 1000 kr.		Regnskab 2022
Tilskudsmodtagere (køkkenomstilling)		
Meyers Madhus i alt		4.469
<hr/>		
Uddannelse		
1	Økologi og madglæde til hverdag – bæredygtig omstilling i seks kommuner	4.469
Uddannelse i alt		4.469
<hr/>		
Økologisk Landsforening i alt		1.777
<hr/>		
Uddannelse		
2	Køkkenomlægning Holbæk Kommune	957
3	Køkkenomlægning Samsø Kommune	820
Uddannelse i alt		1.777
<hr/>		
Region Hovedstaden i alt		1.741
<hr/>		
Uddannelse		
4	Fra sølv til guld – De sidste svære skridt	1.741
Uddannelse i alt		1.741
<hr/>		
Madkulturen i alt		1.100
<hr/>		
Uddannelse		
5	Grøn gejst i professionelle køkkener	1.100
Uddannelse i alt		1.100
<hr/>		
Meyers Kantiner i alt		794
<hr/>		
Uddannelse		
6	Bæredygtig velsmag på arbejdspladsen – økologisk omstilling i 70 kantiner	794
Uddannelse i alt		794
<hr/>		
Erhvervsakademi MidtVest i alt		493
<hr/>		
Uddannelse		
7	Fra fælles mål til fælles handling	493
Uddannelse i alt		493
<hr/>		
Frederiksberg Kommune i alt		702
<hr/>		
Uddannelse		

8	Mere økologi – mindre madspild, i køkkenerne på plejecentrene i Frederiksberg Kommune.	702
Uddannelse i alt		702
Skanderborg Kommune i alt		370
Uddannelse		
9	Grøn omstilling i Skanderborgs offentlige køkkener	370
Uddannelse i alt		370
Region Midtjylland i alt		237
Uddannelse		
10	Kompetenceudvikling af medarbejdere i Region Midtjyllands hospitalskøkkener.	237
Uddannelse i alt		237
Helsingør Kommune i alt		274
Uddannelse		
11	Omlægning til økologisk madproduktion med mindre madspild i plejehjemskøkkener i Helsingør kommune	274
Uddannelse i alt		274
Teaterhøjskolen Rødkilde i alt		190
Uddannelse		
12	Tilbage til rødderne	190
Uddannelse i alt		190
Fredericia Kommune i alt		171
Uddannelse		
13	Fokus på økologi til småtspisende i Fredericia	171
Uddannelse i alt		171
Brøndby Kommune i alt		157
Uddannelse		
14	Mere økologi og mindre madspild på ældrecentre på Vestegnen	157
Uddannelse i alt		157
Randers Kommune i alt		114
Uddannelse		
15	Kompetenceudvikling til bæredygtig køkkendrift på Verdensmålpræmisser	114
Uddannelse i alt		114
Jespers Torvekøkken i alt		0
Uddannelse		
16	Grøn basis grunduddannelse for køkkenfaglige medarbejdere hos Jespers Torvekøkken	0
Uddannelse i alt		0
EUC Nordvest Nordic Food College i alt		55

Uddannelse		
17	Bæredygtighed i køkkenet - den grønne tråd i madoplevelsen	55
Uddannelse i alt		55
Fredensborg Kommune i alt		0
Uddannelse		
18	Fredensborg kommune - Mere økologi og grøn omstilling i kantinen	0
Uddannelse i alt		0
Frederiksberg Forsyning i alt		0
Uddannelse		
19	Forøgelse af økologiprocent gennem klimavenlig mad samt bedre udnyttelse af råvarerne.	
Uddannelse i alt		0
Odder Kommune i alt		0
Uddannelse		
20	Køkkenomstilling til øget økologiprocent	0
Uddannelse i alt		0
Køkkenomstilling i alt		12.644

Table 4.3.6 Fonden for økologisk landbrug, puljen til plantebaserede fødevarer, regnskab 2022

Beløb i 1000 kr.		Regnskab 2022
Tilskudsmodtagere (plantebaserede fødevarer):		
Økologisk Landsforening i alt		3.096
Afsætningsfremme		
1	Grøn forretning: Planterne kommer	1.434
2	Klimaeffekt i professionelle køkkener gennem grøn omlægning og Det Økologiske Spise-mærke	900
3	Udvikling af plantebaseret økologisk eksport	762
Afsætningsfremme i alt		3.096
Innovationscenter for Økologisk Landbrug i alt		2.293
Forskning og forsøg		
4	Sunde og velsmagende økologiske bælgfrugter til konsum	1274
5	Plantebaseret gødning til plantebaserede fødevarer	535
6	Danske øko-nødder	484
Forskning og forsøg i alt		2.293
Dansk Vegetarisk Forening i alt		2.498
Afsætningsfremme		
7	Stærkere markedsdata om økologiske plantebaserede fødevarer	997
8	Danmark som hub for økologiske plantebaserede startups	740

9	Netværk for Fremtidens Planteproteiner 2.0	607
10	Organic Plant Based Expo 2022	154
Afsætningsfremme i alt		2.498
Landbrug & Fødevarer i alt		2.274
Afsætningsfremme		
11	"Det er nemmere end du tror" – en forbrugerindsats om økologiske bælgplanter	1.178
12	Fart på økologien i de plantebaserede produkter: Fire vigtige trædesten	1.096
Afsætningsfremme i alt		2.274
Aarhus Universitet i alt		1.193
Forskning og forsøg		
13	Hestebønnens ernæringsværdi og udnyttelse i økologisk produktion	1.193
Forskning og forsøg i alt		1.193
Organic Plant Protein i alt		696
Afsætningsfremme		
14	Flere økologiske og plantebaserede måltider i Foodservice branchen	696
Afsætningsfremme i alt		696
Pure Dansk i alt		410
Afsætningsfremme		
15	Pure Danske linser, ærter og bønner	410
Afsætningsfremme i alt		410
Økologisk Vkst i alt		0
Afsætningsfremme		
16	Styrk værdikæden for danskdyrket, økologiske bælgfrugter til konsum	0
Afsætningsfremme i alt		0
Plantebaserede fødevarer i alt		12.460

4.4 Svineafgiftsfonden

Svineafgiftsfonden har i 2022 i alt ydet tilskud på 204,7 mio. kr.²⁷ Der blev bevilliget tilskud til i alt 13 tilskudsmodtagere. Over halvdelen af tilskudsmidlerne blev tildelt forskning og forsøg (61%), mens ca. en fjerdedel (26%) blev tildelt sygdomsforebyggelse og -bekæmpelse. Tabellen nedenfor viser en oversigt over de projekter der har fået støtte i 2022 og projekter som har fået tilsagn for 2022, men ikke afholdt udgifter (angives med "0" kr.).

Tabel 4.4. Svineafgiftsfonden, regnskab 2022

1.000 kr.	Regnskab 2022
-----------	---------------

²⁷ Se Svineafgiftsfondens regnskab i bilag 1.4.

Tilskudsmodtagere:

Teknologisk Institut i alt **58.929**

Forskning og forsøg

1	Platformbaserede robotter	7.271
2	Næste generation pakkeri	6.000
3	Ny brystflæsklinje	4.500
4	Nye målemetoder til kødindustrien	4.000
5	IT-løsninger i Industri 4.0 rammer	3.900
6	Ny procesteknologi i fødevarerindustrien	3.600
7	Reduceret udligningstid – tidligere opskæring	2.400
8	Bedre arbejdsmiljø	2.220
9	Reduktion af fremmedlegemer	2.000
10	Vision til kødkontrol på slagterierne	2.000
11	Rengøring med mindre vand	1.698
12	Blod som næringsbooster til petfood og fødevarer	1.500
13	Procesoptimeret udvinding af protein fra griselunger	1.500
14	Vækstmodel, så pustning af kødprodukter og sammensatte produkter undgås	1.475
15	Holdbarhed af fersk kød i store forpakninger	1.400
16	Digitalisering og sporbarhed	1.300
17	Holdbarhedsmodel for plucksdele til humant konsum	1.275
18	Saltreduktion i spegepølser og bacon	1.240
19	Mobile robotter	1.200
20	Vision til kødkontrol - plucks- og tarmsæt	1.200
21	Set-up for accelereret holdbarhedstest	1.000
22	Fremmedlegemedetektion i pålægsskiver fra slicer	1.000
23	Tarmhuset version 2,0	772
24	Metodiske problemstillinger indenfor mikrobiologi og sensorik	700
25	Krav til fødevarekvalitet – kemisk dokumentation	680
26	Kvalitetskontrolsystem for hangrisemetoden	200

Forskning og forsøg i alt **56.031**

Dyrevelfærd

27	Dyrevelfærd på slagtedagen	2.400
----	----------------------------	-------

Dyrevelfærd i alt **2.400**

Uddannelse

28	Uddannelse og forskning på kødområdet	498
----	---------------------------------------	-----

Uddannelse i alt **498**

SEGES Innovation P/S* i alt **56.937**

Forskning og forsøg

29	Reduceret emission af klimagasser og ammoniak fra griseproduktion (tidl. Klimagrisen i en kædebetraktning)	7.569
30	Fodertilgag med klimaeffekt	6.047
31	Slagtegrise - næringsstofoptimering	5.210
32	Overlevelse med klimaeffekt	5.192
33	Fravæning uden brug af medicinsk zink	3.384
34	Klima- og miljøaftryk på grisen	3.362
35	Virushåndtering	3.291
36	Løsgående søer	2.500
37	Online kurser	2.355
38	Brancheanalyser og værktøjer	2.192
39	Dataopsamling	1.874
40	Individdata	1.803
41	Overvågning af soholdet	1.683
42	Pattegriseoverlevelse	1.616

43	Fastlæggelse af alternative proteinafgrøders fordøjelighed	831
44	Ablacto+	794
45	PigAcademy	744
46	Nyeste viden til alle	675
47	Vækstgrise – stald og management	600
48	Navlebrok og transport	551
49	Bedøvelsesmetoder ved kastration	499
50	Klima- og miljøaftryk baseret på svinebedriftens egne data	470
51	Økonomiske analyser	450
52	Fodring i tidlig drægtighed skal sikre større, mere ens og mere livskraftige grise [Feed4Life]	343
53	Born2Live	335
54	SowEmis	316
55	Udefrakommende strømgener	302
56	Teltoverdækkede gyllebeholdere	249
57	Realtidsovervågning	196
58	Kundespecifikt og skræddersyet GræsProtein-Anlæg (Tailor-Grass)	176
59	OUA - Opdrættet uden brug af antibiotika	75
60	FORFRA	53
-	GreenWean	0
Forskning og forsøg i alt		55.737
<hr/>		
Rådgivning		
61	Rådgiversamarbejde	1.200
Rådgivning i alt		1.200
<hr/>		
Landbrug & Fødevarer, Gris i alt		35.850
<hr/>		
Kontrol		
62	DANISH transportstandard	20.406
63	DANISH produktstandard	7.295
Kontrol i alt		27.701
<hr/>		
Sygdomsforebyggelse		
64	PRRS reduktionsplan	2.710
65	Kødsaftanalyser, Salmonellahandlingsplan for svin	3.455
Sygdomsforebyggelse i alt		6.165
<hr/>		
Afsætningsfremme		
66	Åbent Landbrug – Hvor kommer grisekødet fra?	1.342
Afsætningsfremme i alt		1.342
<hr/>		
Uddannelse		
67	Kvalificeret arbejdskraft til kødbranchen	642
68	Undervisningsmaterialer til LF-skole	0
Uddannelse i alt		642
<hr/>		
Landbrug & Fødevarer, DSS i alt		33.824
<hr/>		
Afsætningsfremme		
69	Øget afsætning af grisekød i Danmark	3.507
70	Afsætningsfremme af grisekød i Kina	3.055
71	Grisekød i en bæredygtig kost – fokus på ernærings-, sundheds- og klimaperspektiver	2.906
72	Statistik og prognose	2.041
73	Markedsdata og bearbejdning	1.902
74	Afsætningsfremme af grisekød som råvare i Tyskland	1.677
75	Markedskommunikation for kød fra gris – elektroniske og trykte medier	1.637

76	Afsætningsfremme af grisekød som råvare i Japan	1.369
77	Standarder for kvalitet og fødevarer sikkerhed	650
Afsætningsfremme i alt		18.744
<hr/>		
Sygdomsforebyggelse		
78	Fødevarer & Veterinære Forhold	5.961
79	Salmonellahandlingsplan for gris, zoonoser og resistens	3.865
80	Risikovurdering – fødevarer sikkerhed og smitsomme husdyrsygdomme	1.882
81	Veterinært beredskab	1.737
82	Kontrol, HACCP og Branchekoder	842
Sygdomsforebyggelse i alt		14.287
<hr/>		
Medfinansiering af initiativer under EU-programmer		
-	Afsætningsfremme af grisekød i Kina – EU	0
Medfinansiering af initiativer under EU-programmer i alt		0
<hr/>		
Dyrevelfærd		
83	Dyrevelfærdsmærkekampagne i Danmark – grisekød i fokus	793
Dyrevelfærd i alt		793
<hr/>		
Københavns Universitet i alt		8.415
<hr/>		
Forskning og forsøg		
84	Kontrol af virusinfektioner af betydning for pattegrisedødeligheden	1.819
85	Tarm og muskel, Næringsstoffer og Tilvækst (TNT)	1.321
86	Den biologiske baggrund for variation i foderudnyttelse hos slagtegrise (BIOVAR)	1.181
87	Den animalske fødevarer sektors fremtid	1.082
88	Flere daglige fodringer – øget foderudnyttelse hos den drægtige so (PowerSo)	84
89	Forebyggelse af navlebræk uden antibiotika	403
90	SukkerSo - Sukker til søer for mere ensartede kuld	285
91	Diagnostik og konsekvens ved navlehævelser hos svin Diagnostik og konsekvens ved navlehævelser hos svin	403
92	Prioritering af bæredygtighedsdimensioner med henblik på Positionering af dansk grisekød (PP-PIG)	956
93	Anvendelse af Vetstatdata og slagtedata til vurdering af sammenhænge mellem antibiotikaforbrug, udfasning af zink samt antibiotika-restkoncentrationer i grisekød.	751
94	Afrikansk Svinepest - risiko for smittespredning via virusholdige materialer	130
Forskning og forsøg i alt		8.415
<hr/>		
Aarhus Universitet i alt		4.790
<hr/>		
95	Far-Vel Protein: Reduceret protein i foder forbedrer søers faring og råmælksydelse og grisenes overlevelse.	1.499
96	Stor-skala genomisk avlsværdi-beregning for svin	963
97	GRATIS – GRønt protein til sIAGTegrlSe	778
98	Genetisk forbedring af svineoverlevelse	696
99	Fibre sikrer effektiv aflejring af soens rygspæk (FIBso)	454
100	Klimaforbedringer og foderbesparelser ved optimeret fodring af drægtige søer [nøjSOM]	400
Forskning og forsøg i alt		4.790
<hr/>		
Klassificeringsudvalget for svin, kvæg og får i alt		2.720
<hr/>		

Kontrol		
101	Kontrol med klassificering m.m. af svin og kvæg	2.720
Kontrol i alt		2.720
<hr/>		
Danske Svineproducenter i alt		1.047
<hr/>		
Afsætningsfremme		
102	Markedsovervågning af smågriseeksporten og blotlæggelse af prisdannelsen	1.047
Afsætningsfremme i alt		1.047
<hr/>		
Danske Slagtermestre i alt		902
<hr/>		
Afsætningsfremme		
103	Markedsadgang og fødevarerikkerhed via videndeling på fødevarer- og veterinær-området.	854
Afsætningsfremme i alt		854
<hr/>		
Kontrol		
104	Udpegning af slagtesvinebesætninger til salmonellaovervågning	48
Kontrol i alt		48
<hr/>		
Center for Frilandsdyr		538
<hr/>		
Forskning og forsøg		
105	Produktionskoncept Slagtegris i Åbne stalde	320
106	Winter Feeding of Organic Sows. "WI-FI"	111
107	Udegående søer i nye foldkoncepter til gavn for miljøet. (Medfinansiering af: Outdoor sows in novel concepts to benefit the environment, OUTFIT)	107
Forskning og forsøg i alt		538
<hr/>		
Økologisk Landsforening i alt		494
<hr/>		
Afsætningfremme		
108	Kampagne for økologisk grisekød	494
Afsætningsfremme i alt		494
<hr/>		
Innovationscenter for Økologisk Landbrug P/S i alt		327
<hr/>		
Forskning og forsøg		
109	Winter Feeding of Organic Sows. "WI-FI"	265
110	Udegående søer i nye foldkoncepter til gavn for miljøet (OUTFIT)	62
Forskning og forsøg i alt		327
<hr/>		
ZBC - Slagteriskolen		0
<hr/>		
Uddannelse		
111	Rekruttering af lærlinge til Svinekødsbranchen	0
Uddannelse		0
<hr/>		
I alt		204.773

4.5 Mælkeafgiftsfonden

Mælkeafgiftsfonden har i 2022 i alt ydet tilskud på 73,8 mio. kr.²⁸ Der blev bevilliget tilskud til i alt 11 tilskudsmodtagere. Hovedparten af tilskudsmidlerne blev givet til projekter inden for forskning og forsøg (68%). Tabellen nedenfor viser en oversigt over de projekter der har fået støtte i 2022.

Tabel 4.5. Mælkeafgiftsfonden, regnskab 2022

Beløb i 1000 kr.		Regnskab 2022
Tilskudsmodtagere:		
SEGES Innovation i alt		26.161
<i>Kvægforskning</i>		
1	Sunde og produktive nykælvære	3.948
2	Klimastald til malkekøer	1.737
3	Selektiv goldning med ansvarligt antibiotikaforbrug	1.093
4	Kvægbrugets innovations- og implementeringsplatform	1.940
5	Datadrevet management i mælkeproduktion	1.602
6	Yversundhed i top	1.726
7	Måling og reduktion af metan i praksis	1.081
8	Avl med fokus på klima, dyrevelfærd og økonomi	1.500
9	Identifikation af kilder til ammoniakemission i kvægstalde	340
10	Knæk antibiotikaforbruget hos kalve og ungdyr	678
11	DairyCross	594
12	Klovsundhedsanalyse	585
13	Salmonella sanering og fokus på smittebeskyttelse	500
14	Bedre analyser af grovfoder og fuldfoder	488
15	Nye resistens paneler til kvæg	444
16	Dyrevelfærd vurderet ud fra dyrebaserede indikatorer	425
17	Reduktion og opsamling af ammoniak og lugt	283
18	Udefra kommende strømgener	302
Forskning og forsøg i alt		19.266
<i>Sygdomsforebyggelse</i>		
19	Overvågning for smitsomme kvægsygdomme	6.295
Sygdomsforebyggelse i alt		6.295
<i>Rådgivning</i>		
20	Foder- og fødevarer sikkerhed	600
Rådgivning i alt		600
Aarhus Universitet i alt		18.155

²⁸ Se Mælkeafgiftsfondens regnskab i bilag 1.5.

<i>Kvægforskning</i>		
21	Reduceret klimetryk på KO- og BEDRIFT-niveau	4.900
22	Valide data til forskning og muligheder for kvægbruget	2.880
23	Høj kvælstofudnyttelse ved fasefodring med protein	582
24	Reduceret metanproduktion med optimeret mælkeproduktion	2.058
25	Forlænget laktation	1.448
26	Staldfodring med frisk græs	1.000
27	Fastholdelse af den danske position på malkekvægskrydsninger	470
Forskning og forsøg i alt		13.338

<i>Grundforskning</i>		
28	Mineralmælk	960
29	Indtagelse af mælk, graviditets udkomme og vitamin B12	929
30	Strukturel design af fødevaremodeller for flexitarkost	842
31	Kontrol af syrer resistente sporedannere	786
32	Øget optag af mælkecalcium ved strategisk fødevaredesign	552
33	Forståelse af centrale processing parametre	490
34	Mikrolink	258
Forskning og forsøg i alt		4.817

Mejeriforeningen i alt **12.548**

<i>Afsætningsfremme</i>		
35	Skolemælk - skoler og forældre	2.583
36	Digital kommunikation	1.650
37	Skolemælk - børn	1.600
38	Dialog med nationale og internationale fagmiljøer	1.000
39	Sund kost i småbørnsfamilier og dagtilbud	480
40	Ost & Ko - Ostemagasinet	350
Afsætningsfremme i alt		7.663

<i>Medfinansiering under EU-programmer</i>		
41	Mælk i en bæredygtig kost	1.600
42	Ost & Ko - Økologisk Ost	1.287
43	Promotion activity for organic dairy in China	1.650
44	Bæredygtighed i Mejeribruget	348
Medfinansiering af initiativer under EU-programmer i alt		4.885

Københavns Universitet i alt **6.926**

<i>Grundforskning</i>		
45	Fermenterede mejeriprodukter og metabolisk syndrom	491
46	Specielle sundhedsforbedrende fedtsyrer i mælk	769
47	Ernæringsmæssige effekter ved mælkefedt	802
48	Mekanismen bag dannelse af kogestabile mælkegeler	663
49	Funktionelle planteproteiner som ostemasse	663
50	Calciums refordeling i ostemælk under forarbejdning	640

51	Milk StreamValue	614
52	Improve dairy life	489
53	Antifungal biobeskyttelse af mejeriprodukter	65
Forskning og forsøg i alt		5.196
Kvægforskning		
54	Robuste kalve - ny viden og metoder	665
55	Den animalske fødevarerektors fremtid	537
56	Biofilms rolle i yverbetændelse	295
57	EliteSemen	233
Forskning og forsøg i alt		1.730
Landbrug & Fødevarer i alt		2.366
Afsætningsfremme		
58	Åbent landbrug - hvor kommer mælken fra	1.171
59	Øget afsætning	595
60	Dyrevelfærdsmærkekampagne	600
Afsætningsfremme i alt		2.366
Danmarks Tekniske Universitet i alt		2.269
Grundforskning		
61	Bedre fødevarerikkerhed med helgenomsekventering	1.045
62	Mejeri-prædiktionsværktøj	647
63	Helhedsvurdering af sundhedseffekterne af mejeriprodukter	577
Forskning og forsøg i alt		2.269
H:S Bispebjerg Hospital i alt		1.644
Grundforskning		
64	Reduktion af kulhydrat i diabeteskosten	1.644
Forskning og forsøg i alt		1.644
Økologisk Landsforening i alt		1.593
Afsætningsfremme		
65	Økodag 2022 Classic	1.593
Afsætningsfremme i alt		1.593
Mejeribrugets ForskningsFond i alt		1.250
Grundforskning		

66	Projektledelse og koordinering samt information	1.250
Forskning og forsøg i alt		1.250
Innovationscenter for Økologisk Landbrug i alt		474
Kvægforskning		
67	Fodring med lupiner	397
Forskning og forsøg i alt		397
Rådgivning		
68	High Quality grass-fed organic beef	77
Rådgivning i alt		77
Food Organisation Denmark i alt		400
Afsætningsfremme		
69	Kål & Ko	400
Afsætningsfremme i alt		400
I alt		73.786

4.6 Kvægafgiftsfonden

Kvægafgiftsfonden har i 2022 i alt ydet tilskud på 21,2 mio. kr.²⁹ Der blev bevilliget tilskud til i alt 9 tilskudsmodtagere. Projektmidlerne gik hovedsageligt til sygdomsforebyggelse og -bekæmpelse (39%), forskning og forsøg (29%) samt afsætningsfremme (29%). Tabellen nedenfor viser en oversigt over de projekter der har fået støtte i 2022.

Tabel 4.6. Kvægafgiftsfonden, regnskab 2022

Beløb i 1.000 kr.	Regnskab 2022
-------------------	---------------

Tilskudsmodtagere:

Landbrug og Fødevarer		9.877
Afsætningsfremme		
1	Markedsadgang for Oksekød	1.611
2	Styrket afsætning af konventionelt og økologisk okse- og kalvekød i Danmark	1.254
3	Markedsinformation og statistik	1.130
4	Overvågning via slagtedata	858

²⁹ Se Kvægafgiftsfondens regnskab i bilag 1.6.

5	International afsætning af oksekød	775
6	Dyrevelfærdsmærkekampagne – oksekød i fokus	496
Afsætningsfremme i alt		6.124
Sygdomsforebyggelse		
7	Fødevarer og Veterinære Forhold	3.617
Sygdomsforebyggelse i alt		3.617
Uddannelse		
8	Kvalificeret arbejdskraft til den danske kødbranche	136
9	Undervisningsmaterialer til LF Skole	
Uddannelse i alt		136
SEGES Innovation P/S		5.344
Sygdomsforebyggelse		
10	Overvågning af smitsomme kvægsygdomme	1.705
11	Vejene til en mere klimavenlig dansk kalve- og oksekødsproduktion udgår fra malkekvægholdet	880
12	Knæk antibiotikaforbruget hos kalve og ungdyr – en fælles udfordring!	533
13	Salmonella sanering og fokus på smittebeskyttelse	500
Sygdomsforebyggelse i alt		3.618
Forskning og forsøg		
14	Kvalitetskød fra miljørigtige krydsningskalve (FutureBeefCross)	535
15	Genomisk avlsværdiurdering for kødkvæg anvendt på malkekvæg	359
16	Reduktion og opsamling af ammoniak og lugt fra kvægstalde	283
Forskning og forsøg i alt		1.177
Rådgivning		
17	Krydsningskvier som naturplejere	425
Rådgivning i alt		425
Dyrevelfærd		
18	Dyrevelfærd vurderet ud fra dyrebaserede velfærdsindikatorer	124
Dyrevelfærd i alt		124
Københavns Universitet		2.105
Forskning og forsøg		
19	SmartCalfFat: Fat supplements to maximize calf productivity	980
20	Robuste Kalve – godt begyndt er halvt fuldendt	664
21	VetStat-Kvæg: Evaluering af dataopgørelser og forbedret kvantificering og forståelse af mønstre i medicinforbruget i kvægbesætninger	336
22	Den animalske fødevarersektors fremtid: Den tredobbelte udfordring	125
Forskning og forsøg i alt		2.105
Aarhus Universitet		1.532

Forskning og forsøg		
23	Bæredygtig slagtekalfefodring nu	1.532
Forskning og forsøg i alt		1.532
Klassificeringsudvalget		859
Kontrol		
24	Kontrol med klassificering m.m. af svin og kvæg.	859
Kontrol i alt		859
Teknologisk Institut, DMRI		950
Forskning og forsøg		
25	Visionudstyr til detektion af slagtekropsforureninger – implementering	700
26	Registreringssystemer for slagtedata fra kvæg	250
Forskning og forsøg i alt		950
Center for Frilandsdyr		285
Forskning og forsøg		
27	Den gode afgræsningsplan – sådan fremmes biodiversiteten på naturarealer	285
Forskning og forsøg i alt		285
Gråsten Kvægpraksis (Trine Fredslund)		138
Rådgivning		
28	Evidensbaseret Kalverådgivning – formidling af forskning til rådgivere	138
Rådgivning i alt		138
SAGRO I/S		125
Forskning og forsøg		
29	Immunoptimering af småkalve	125
Forskning og forsøg i alt		125
I alt		21.215

4.7 Fjerkræafgiftsfonden

Fjerkræafgiftsfonden har i 2022 i alt ydet tilskud på 16,3 mio. kr.³⁰ Der blev bevilliget tilskud til i alt 7 tilskudsmodtagere. Tilskudsmidlerne blev tildelt sygdomsforebyggelse og -bekæmpelse (46%), forskning og forsøg (24%) og afsætningsfremme (19%). Tabellen nedenfor viser en oversigt over de projekter der har fået støtte i 2022, projekter som har fået tilsagn for 2022, men ikke afholdt udgifter (angives med "0" kr.) samt projektførlængelser fra 2021 (angives som PF).

Tabel 4.7. Fjerkræafgiftsfonden, regnskab 2022

Beløb i 1.000 kr.		Regnskab 2022
Tilskudsmodtagere:		
Landbrug & Fødevarer i alt		5.999
Sygdomsforebyggelse		
1	Sygdomsforebyggelse og veterinært beredskab for slagtefjerkræ	1.645
2	Fødevarer og Veterinære Forhold	1.100
Sygdomsforebyggelse i alt		2.745
Afsætningsfremme		
3	Klogere på fjerkræproduktion	484
4	Markedsåbning og afsætningsfremme	430
5	Dyrevelfærds-kampagne - kylling i fokus	397
6	Halal og certificering	244
Afsætningsfremme i alt		1.555
Rådgivning		
7	E-kontrol i slagtekyllingeproduktionen	344
8	Nyheds- og forskningsformidling i bladet Dansk Erhvervsfjerkræ	355
9	Miljøregulering af slagtefjerkræproduktionen	336
Rådgivning i alt		1.035
Dyrevelfærd		
10	Dyrevelfærd hos slagtefjerkræ	240
Dyrevelfærd i alt		240
Uddannelse		
11	Fjerkræfagligt temadøgn	144
PF1	Hønen, ægget og kyllingerne	280
Uddannelse i alt		424
Danske Æg i alt		5.778

³⁰ Se Fjerkræafgiftsfondens regnskab i bilag 1.7.

Sygdomsforebyggelse

12	Sygdomsforebyggelse og beredskab i ægproduktionen	1.592
13	Tilskud til vaccination mod Newcastle Disease	1.120
14	Zoonosedatabasen for fjerkræbranchen	623

Sygdomsforebyggelse i alt

3.335**Afsætningsfremme**

15	Æg: Godt for klimaet	896
PF2	Æg: Godt for dig	513
PF3	Markedsadgang og inspektioner vedr. æg og ægprodukter	47

Afsætningsfremme i alt

1.456**Rådgivning**

16	E-kontrol for ægproduktion	485
----	----------------------------	-----

Rådgivning i alt

485**Dyrevelfærd**

17	Dyrevelfærd, rådgivning om produktionsforhold og økologiregler i ægproduktionen	502
----	---	-----

Dyrevelfærd i alt

502

Teknologisk Institut, DMRI i alt

1.475**Forskning og forsøg**

18	Behandling og kvalitetsbevarelse af kyllingefødde til eksport i tilfælde af fugleinfluenza	800
19	Protein from locally grown legumes and algae for organic chickens - ProLocAL	375
20	Reduktion af vingeskader på slagtedagen	300

Forskning og forsøg i alt

1.475

Københavns Universitet i alt

1.396**Forskning og forsøg**

21	E.coli vaccination af slagtekyllinger: undersøgelse af biologiske effekter og klimabelasting	199
22	Genetisk karakterisering af sygdomsfremkaldende E.coli isolater fra konsumægshøns mhp at belyse vaccine effekter	451
PF4	Evaluering af potentielle infektionsmarkører hos fjerkræ	129

Forskning og forsøg i alt

779**Sygdomsforebyggelse**

23	Automatiseret diagnostik af syge rugeægshøner - et pilotstudie	371
PF5	Undersøgelse af vækstrelaterede sygdomme i slagtekyllinger	246

Sygdomsforebyggelse i alt

617

SEGES Innovation P/S i alt		332
Forskning og forsøg		
24	Programmering og strøm til POULTRY-modul i Lanbrugets klimaværktøj	332
25	Reducering af indvoldsorm hos æglæggende høner ved ændret management og forbedret hygiejne	Projekt overført til ICOEL
Forskning og forsøg i alt		332
<hr/>		
Aarhus Universitet i alt		980
Forskning og forsøg		
26	Identifikation af risikofaktorer for udvikling af uønsket adfærd i skrabeægproduktionen	739
PF6	Staldudluftningsstrategi til slagtefjerkræ uden træbryst	241
Forskning og forsøg i alt		980
<hr/>		
Innovationscenter for økologisk Landbrug i alt		311
Forskning og forsøg		
	Reducering af indvoldsorm hos æglæggende høner ved ændret management og forbedret hygiejne	311
Forskning og forsøg i alt		311
<hr/>		
I alt		16.271

4.8 Produktionsafgiftsfonden for frugt og gartneriprodukter

Produktionsafgiftsfonden for frugt og gartneriprodukter har i 2022 i alt ydet tilskud på 14,0 mio. kr.³¹ Der blev bevilliget tilskud til i alt 7 tilskudsmodtagere. Tilskudsmidlerne blev hovedsageligt tildelt til projekter inden for afsætningsfremme (47%) og rådgivning og uddannelse (40%). Tabellen nedenfor viser en oversigt over de projekter der har fået støtte i 2022 og projekter som har fået tilsagn for 2022, men ikke afholdt udgifter (angives med "0" kr.).

Tabel 4.8. Produktionsafgiftsfonden for frugt og gartneriprodukter, regnskab 2022

1.000 kr.		Regnskab 2022
Tilskudsmodtagere:		
Dansk Gartneri i alt		6.587
Afsætningsfremme		
1	Sæson-kampagnen 2022: Én mere om dagen	2.681
2	Forbrugerettet markedsføring via digitale kanaler	947
3	Udstillingsaktivitet for potteplantesektoren	500
4	Fødevarer dagen - frugt- & grøntprisen & faglige spor	239
5	Afsætningsfremme af planteskoleplanter til biodiversitet	167

³¹ Se Produktionsafgiftsfonden for frugt og gartneriprodukters regnskab i bilag 1.8.

I alt Afsætningsfremme	4.534
Rådgivning	
6 Bæredygtighed i frugt og grønt - viden og kommunikation	579
7 International videns udveksling	395
8 Udvikling af planteskoleproduktion via faglige fora	308
9 Klimaaftryk i planteskole- og juletræsproduktion	202
10 Promovering af plantning ved minivådområder	49
I alt Rådgivning	1.533
Medfinansiering af initiativer under EU programmer	
11 More Green Cities	275
I alt Medfinansiering under EU programmer	275
Forskning og forsøg	
12 Sprøjteteknik og basisstoffer	156
13 Optimering af mekanisk ukrudtsbekæmpelse i planteskoler	89
I alt Forskning og forsøg	245
HortiAdvice A/S	4.586
Rådgivning	
14 Reduceret miljøbelastning ved produktion af gartneriafgrøder	990
15 Udvikling af dansk kernefrugt	973
16 Demonstration af fremtidens bæredygtige vækstmedier	489
17 Økologisk dyrket pastinak og persillerod - bedre kvalitet	350
18 Pløjefri dyrkning af grønsager efter principperne i Conservation agriculture	265
19 Alternative bekæmpelsesstrategier i væksthushgrønsager	220
20 Økologisk markdag	200
21 OPTIPOTTE plantebeskyttelsesmidler i potteplanter	150
22 Bæredygtig produktion af økologisk buskfrugt	265
I alt Rådgivning	3.902
Medfinansiering af initiativer under EU programmer	
23 Regionalt netværk og samarbejde om plantebeskyttelse i specialafgrøder	684
I alt Medfinansiering under EU programmer	684
Danske Havecentre i alt	1.198
Afsætningsfremme	
24 Haveglæder	795
25 Showgarden CPH Garden 2022	203
I alt Afsætningsfremme	998
Uddannelse	
26 Elektronisk nyhedsbrev	100
27 Grøn videns dag	100
I alt uddannelse	200

Århus Universitet i alt	581
Medfinansiering af initiativer under EU programmer	
28 Regionalt netværk og samarbejde om plantebeskyttelse i specialafgrøder	326
I alt Medfinansiering under EU programmer	326
Forskning og forsøg	
29 Forstærket ukrudtsbekæmpelse i frilandsafgrøder ved hjælp af flydende gødning, del II	255
I alt Forskning og forsøg	255
Landbrug & Fødevarer i alt	387
Afsætningsfremme	
30 Flere grøntsager til danskerne: Udforskning af forbrugsrejse ifm. indkøb og tilberedning af grøntsager	387
I alt Afsætningsfremme	387
Food Organisation of Denmark i alt	383
Afsætningsfremme	
31 Plantetopmøde	383
I alt Afsætningsfremme	383
H. C. Andersen Festivalen i alt	300
Afsætningsfremme	
32 Tiltrækning af nye målgrupper Odense Blomsterfestival	300
I alt Afsætningsfremme	300
Hotel & Restaurantskolen i alt	0
Uddannelse	
33 Revitalisering af undervisningsmidler	0
I alt Uddannelse	0
ARDO A/S i alt	0
Forskning og forsøg	
34 Droneflyvning lokalisering af Sort Natskygge	0
35 Bønner til høst før modenhed	0
36 Vinterærter, efterårssåning af ærter	0
37 Bekæmpelse af Sort Natskygge i ærter	0
I alt Forskning og forsøg	0

4.9 Kartoffelafgiftsfonden

Kartoffelafgiftsfonden har i 2022 i alt ydet tilskud på 6,5 mio. kr.³² Der blev bevilliget tilskud til i alt 13 tilskudsmodtagere. Hovedparten af projektmidlerne gik til forskning og forsøg (68%) og rådgivning og uddannelse (24%). Tabellen nedenfor viser en oversigt over de projekter der har fået støtte i 2022 og projekter som har fået tilsagn for 2022, men ikke afholdt udgifter (angives med "0" kr.).

Tabel 4.9. Kartoffelafgiftsfonden, regnskab 2022

Beløb i 1000 kr.	Regnskab 2022
Tilskudsmodtagere:	
SEGES Innovation i alt	2.379
Forskning og forsøg	
1 Nedsat klimapåvirkning ved produktion af stivelseskartofler	843
2 Vækststandsning af kartofler	450
3 Værdiafprøvning af sorter i økologisk produktion af spisekartofler	336
4 Blådgødsning med mikronæringsstoffer i stivelseskartofler	209
Forskning og forsøg i alt	1.838
Rådgivning	
5 Specialrådgivning og koordinering af forsøg indenfor kartoffeldyrkning	380
Rådgivning i alt	380
Sygdomsforebyggelse	
6 Registreringsnet for kartoffelskimmel, cikader og bladlus	161
Sygdomsforebyggelse i alt	161
Sygdomsbekæmpelse	
7 Erstatning til kartoffelavlere ved tab forvoldt af karantænesygdommene ring- og brunbakteriose	-
Sygdomsbekæmpelse i alt	0
KMC i alt	933
Rådgivning	
8 Afprøvning af sorter med stigende kvælstofniveau til stivelse, pulver og flakes til industrielt brug	393
9 Mekanisk ukrudtsrensning, sribeforsøg	217
Rådgivning i alt	610
Forskning og forsøg	
10 Optimal kvælstofanvendelse i kartofler	323

³² Se Kartoffelafgiftsfondens regnskab i bilag 1.9.

Forskning og forsøg i alt	323
Danespo i alt	659
Forskning og forsøg	
11 Avanceret forædling på diploid niveau	400
Forskning og forsøg i alt	400
Rådgivning	
12 Genbank for kartofler	259
Rådgivning i alt	259
Københavns Universitet i alt	646
Forskning og forsøg	
13 Reduceret miljø og klima aftryk gennem præcis forædling af skimmel resistens i stivelses kartofler	646
Forskning og forsøg i alt	646
AKV Langholt i alt	564
Forskning og forsøg	
14 Optimeret grundgødsning af kartofler	311
15 Reduceret pesticidforbrug i kartoffelavl	253
Forskning og forsøg i alt	564
Aarhus Universitet i alt	248
Forskning og forsøg	
16 IPM bekæmpelse af kartoffelskimmel III	248
Forskning og forsøg i alt	248
Andels-Kartoffelmelsfabrikken Sønderjylland i alt	227
Forskning og forsøg	
17 Overblik over kartoffelmelsindustriens klimaaftryk og position i markedet for biprodukter	227
Forskning og forsøg i alt	227
TystofteFonden	203
Rådgivning	
18 Udvikling og vedligeholdelse af den danske kerneplantesamling for kartofler	203
Rådgivning i alt	203
Danmarks Kartoffelråd i alt	190
Afsætningsfremme	

19	Kampen om at bevare kartofflen på spisekortet	190
Afsætningsfremme i alt		190
<hr/>		
Danske Kartoffler i alt		180
Afsætningsfremme		
20	Informations- og PR-kampagne	180
Afsætningsfremme i alt		180
<hr/>		
BJ Agro ApS		176
Forskning og forsøg		
21	Sortsafprøvning af kartoffelsorter til baby-, bage- og spiseproduktion i et dansk kvalitetsmarked	131
22	Sortsafprøvning af forarbejdningskartofler (pommes-frites, chips og pulver).	45
Forskning og forsøg i alt		176
<hr/>		
Innovationscenter for Økologisk Landbrug P/S i alt		76
Rådgivning		
23	Danske økologiske spisekartofler - klimaguld fra muld til mund	76
Rådgivning i alt		76
<hr/>		
Velas I/S i alt		0
Forskning og forsøg		
-	Afprøvning af nye ukendte tidlige kartoffelsorter på Samsø via udbytteforsøg med og uden plastafdækning	0
Forskning og forsøg i alt		0
<hr/>		
I alt		6.481

4.10 Frøafgiftsfonden

Frøafgiftsfonden har i 2022 i alt ydet tilskud på 11,3 mio. kr.³³ Der blev bevilliget tilskud til i alt 3 tilskudsmodtagere. Stort set alle projektmidler blev tildelt projekter inden for forskning og forsøg (94%). Tabellen nedenfor viser en oversigt over de projekter der har fået støtte i 2022 og projekter som har fået tilsagn for 2022, men ikke afholdt udgifter (angives med "0" kr.).

Tabel 4.10. Frøafgiftsfonden, regnskab 2022

1.000 kr.	Regnskab 2022
-----------	---------------

Tilskudsmodtagere:

³³ Se Frøafgiftsfondens regnskab i bilag 1.10.

Aarhus Universitet i alt		2.924
Forskning og forsøg		
1	TEKNOLOGIFRØ	704
2	Frøgræsdyrknings klima- og miljøeffekt	371
3	Identifikation af effektive svampemidler i spinat, kunstig smittet med Stemphylium og Cladosporium	305
4	Ukrudtsbekæmpelse i spinat uden Betanal	295
5	Startgødning til engrapgræs	248
6	Forårsetablering af engrapgræs	226
7	Bedre skadedyrsbekæmpelse i hvidkløverfrø	194
8	Grundlag for implementering af ny kvælstofregulering i frøgræs	163
9	Variabel dosering af herbicider ved rækkesprøjtning	155
10	Forekomst af sulfonylurearesistens hos enårig rapgræs i engrapgræsmarker	95
11	Kemiske alternativer til Reglone	67
12	Skadedyr i korsblomstrede frøafgrøder	52
13	Væselhale – vernaliseringskrav og overvintring i forårsetablerede frøafgrøder	49
Forskning og Forsøg i alt		2.924
SEGES Innovation i alt		1.772
Forskning og forsøg		
14	Ukrudtsbekæmpelse i spinat	220
15	Frøavl og klimaaftryk	272
16	Græsukrudtsbekæmpelse i frø	580
Forskning og Forsøg i alt		1.072
Rådgivning		
17	Frøavl - formidling og rådgivning	700
Rådgivning i alt		700
Aarhus Universitet i alt		3.564
Forskning og forsøg		
1	Accelerating disease resistance breeding for black rust in perennial ryegrass	2.000
2	Mark fænotyping af græs og græsblandinger	809
3	Frøgivende evne i moderne højtydende græssorter	755
Forskning og Forsøg i alt		3.564
Københavns Universitet		3.000
Forskning og forsøg		
4	Metoder til effektiv rodscreening af græsser i markforsøg	1.000
5	Rodudvikling i græsmarksbælgplanter – screening for fremtidige robuste sorter	1.000
6	Vigtige egenskaber hos græssers rodsystemer	1.000
Forskning og Forsøg i alt		3.000
I alt		11.260

4.11 Sukkerafgiftsfonden

Sukkerafgiftsfonden har i 2022 i alt ydet tilskud på 2,5 mio. kr.³⁴ Der blev bevilliget tilskud til i alt to tilskudsmodtagere, begge inden for forskning og forsøg. Tabellen nedenfor viser en oversigt over de projekter, der har fået støtte i 2022.

Tabel 4.11. Sukkerafgiftsfonden, regnskab 2022

Beløb i 1.000 kr.		Regnskab 2022
Tilskudsmodtagere:		
Nordic Beet Research NBR i alt		1.849
Forskning og forsøg:		
1	Kortlægning af klimaeffekter i forbindelse med forskellige strategier for håndtering af roetop, halm og efterafgrøder i sædskifter med sukkerroer og produktion af biomasse til forgasning	519
2	Udvikling af ukrudtsbekæmpelse i sukkerroedyrkning	496
3	IMP-bekæmpelse af bladsvampe i sukkerroedyrkning	425
4	IPM-bekæmpelse af skadedyr i sukkerroedyrkning	409
Forskning og forsøg i alt		1.849
Aarhus Universitet i alt		633
Forskning og forsøg:		
5	Sensor RGB baseret måling af bladsvampeangreb i sukkerroer	288
6	Cercospora bladplet - en risiko for dansk sukkerproduktion, del II	236
7	Nye svampesygdomme i sukkerroer	109
Forskning og forsøg i alt		633
I alt		2.482

³⁴ Se Sukkerafgiftsfondens regnskab i bilag 1.11.

4.12 Hesteafgiftsfonden

Hesteafgiftsfonden har i 2022 i alt ydet tilskud på 1,3 mio. kr.³⁵ Der blev bevilliget tilskud til i alt 3 tilskudsmodtagere inden for forskning og forsøg (45%) og afsætningsfremme (55%). Tabellen nedenfor viser en oversigt over de projekter, der har fået støtte i 2022.

Tabel 4.12. Hesteafgiftsfonden, regnskab 2022

Beløb i 1000 kr.		Regnskab 2022
Tilskudsmodtagere:		
Københavns Universitet i alt		560
Forskning og forsøg		
1	Nytænkning af diagnostiske muligheder for at få problemheste tilbage i ridesporten.	310
2	Betydningen af stamcellers overlevelse for deres effekt ved ledbehandlinger i heste	208
3	Forbedret diagnostik og prognose af alvorlig kolik forårsaget af hestens blodorm del 3	42
Forskning og forsøg i alt		560
SEGES Innovation P/S i alt		495
Rådgivning		
4	Digital identifikation i hesteregistreringen	290
5	Handel med heste	205
Rådgivning i alt		495
Aarhus Universitet i alt		145
Forskning og forsøg		
6	Metanproduktion fra heste fodret med forskellige grovfoderrationer	145
Forskning og forsøg i alt		145
Foreningen Hestens Værn		90
Rådgivning		
7	Formidling af viden med høj faglighed og stærk evidens til hesteejer og -bruger for øget hestevelværd og bedre holdbarhed hos danske heste	90
Rådgivning i alt		90
I alt		1.290

³⁵ Se Hesteafgiftsfondens regnskab i bilag 1.12.

5. Yderligere information

Generel information om fondene, oversigt over de forskellige fonde, lovgrundlag for fondenes virke samt tidligere årsrapporter findes på Landbrugsstyrelsens hjemmeside, www.lbst.dk. Hjemmesiden indeholder links til de enkelte fonde, hvor godkendte budgetter og regnskaber samt fondenes vedtægter kan findes.

For yderligere information om de enkelte fonde henvises til følgende hjemmesider:

Promilleafgiftsfonden for landbrug: www.promilleafgiftsfonden.dk

Promilleafgiftsfonden for frugtavl og gartnerbruget: www.promilleafgiftsfond.dk

Fonden for økologisk landbrug: www.okologifonden.dk

Svineafgiftsfonden: www.svineafgiftsfonden.dk

Mælkeafgiftsfonden: www.maelkeafgiftsfonden.dk

Kvægaftsfonden: www.kvaegaftsfonden.dk

Fjerkræafgiftsfonden: www.fjerkraeftsfonden.dk

Produktionsafgiftsfonden for frugt og gartneriprodukter: www.produktionsafgiftsfond.dk

Kartoffelafgiftsfonden: www.kartoffelafgiftsfonden.dk

Frøafgiftsfonden: www.froeftsfonden.dk

Sukkerroefgiftsfonden: www.sukkerroeftsfonden.dk

Hesteafgiftsfonden: www.hesteftsfonden.dk

Bilag 1. Fondenes regnskaber

Bilag 1.1 Promilleafgiftsfonden for landbrug, regnskabstal 2018-2022

1.000 kr.	Regnskab 2018	Regnskab 2019	Regnskab 2020	Regnskab 2021	Regnskab 2022
INDTÆGTER:					
Overført fra forrige år	41.993	40.846	39.966	46.263	40.409
Produktionsafgifter	0	0	0	0	0
Promillemidler	232.800	232.800	232.800	232.800	232.800
Særbevilling og anden indtægt	20.384	379	8.410	741	10.515
Renter	-217	-175	-338	-1.339	-1.055
I. Indtægter i alt	294.960	273.850	280.838	278.465	282.669
UDGIFTER:					
Promillemidler - fordelt på formål					
Afsætningsfremme	38.458	34.364	32.896	32.983	29.611
Forskning og forsøg	120.202	131.359	135.717	134.103	164.205
Produktudvikling	352	0	0	60	0
Rådgivning	52.238	45.575	41.977	48.861	36.763

Uddannelse	1.096	2.695	2.538	2.535	2.357
Sygdomsforebyggelse	11.511	10.553	13.441	9.751	10.499
Sygdomsbekæmpelse	5.966	3.839	3.739	0	
Dyrevelfærd	665	287	767	525	399
Kontrol	2.956	2.673	2.130	7.524	6.705
Medfinansiering af initiativer under EU-programmer	19.232	1.139	271	414	203
II. Udgifter til formål i alt	252.676	232.484	233.476	236.757	250.741

Fondsadministration

Fondsadministration - Særpuljer	0	0	14	4	0
Revision	176	167	201	155	175
Advokat	191	235	367	222	253
Effektvurdering	731	460	177	576	256
Ekstern projektvurdering	0	0	0	0	0
Bestyrelshonorar/ befordringsgodtgørelse	340	341	340	342	404
Tab på debitorer	0	197	0	0	0
V. Administration i alt	1.438	1.400	1.099	1.299	1.088

VI. Udgifter i alt	254.114	233.884	234.575	238.056	251.829
---------------------------	----------------	----------------	----------------	----------------	----------------

Overførsel til næste år	40.846	39.966	46.263	40.409	30.839
Overførsel til næste år i pct. af årets udgift	16,07	17,09	19,72	16,97	12,25

VII. Supplerende oplysninger:

Samlet tilskud fordelt på tilskudsmodtagere

1	SEGES Innovation (tidl, L&F SEGES)	98.723	90.538	99.512	95.094	103.617
2	Innovationscenter for Økologisk Landbrug	0	0	0	17.132	14.286
3	Økologisk Landsforening	12.393	12.380	14.682	8.353	8.916
3	Landbrug & Fødevarer	8.000	7.867	7.635	7.311	7.424
4	Aarhus Universitet	1.684	2.833	2.635	3.926	3.267
5	Fagligt Fælles Forbund 3F	-	2.000	2.000	2.000	1.980
5	Københavns Universitet	3.689	4.724	1.910	756	1.103
6	Forbrugerrådet Tænk	2.217	2.095	1.636	2.565	2.277
7	Danmarks Biavlerforening	570	909	770	592	751
8	Dyrenes Beskyttelse	0	0	0	0	585
8	Foreningens Madens Folkemøde	0	0	0	250	300
9	Knold Og Top Aps	0	0	0	60	0
7	Danske Juletræer	350	350	350	0	0
8	Foreningen Biodynamisk Jordbrug	319	294	300	295	313
9	Københavns Bybiforening	-	628	180	0	0
9	Agrologica	-	130	148	0	148
10	Svineafgiftsfonden	57.282	47.208	44.604	49.004	55.591
11	Mælkeafgiftsfonden	25.083	28.589	29.043	30.304	30.988
12	Kvægafgiftsfonden	7.580	7.989	8.060	8.076	7.592
13	Fjerkræafgiftsfonden	6.274	4.915	4.673	4.924	5.002
13	Kartoffelafgiftsfonden	2.341	2.638	2.876	2.736	3.161
14	Frøafgiftsfonden	2.016	1.589	1.731	2.048	2.124
15	Sukkerroefgiftsfonden	950	1.233	1.074	961	937
15	Hesteafgiftsfonden	501	387	331	370	379
11	Pelsdyrafgiftsfonden	15.635	9.956	9.326	0	0

16	Danmarks Tekniske Universitet	-	1.231	0	0	0
17	Teknologisk Institut	1.605	977	-	-	0
17	FødevarerBanken	904	919	-	-	0
18	AquaGreen Licence ApS	-	105	-	-	0
19	Madkulturen	2.000	-	-	-	0
19	Kokkelandsholdet	1.450	-	-	-	0
20	Københavns Madhus	443	-	-	-	0
21	Foreningen MAD	296	-	-	-	0
21	Hallegaard	252	-	-	-	0
22	Team Fårerådgivning	119	-	-	-	0
23	LandboUngdom	-	-	-	-	0
23	Danmarks Jægerforbund	-	-	-	-	0
24	Jordbrugsfonden SamsØkologisk	-	-	-	-	0
25	Udviklingscenter for Husdyr på Friland	-	-	-	-	0
VII. I alt		252.676	232.484	233.476	236.757	250.741

Bilag 1.2 Promilleafgiftsfonden for frugtavl og gartneribruget, regnskabstal 2018-2022

1.000 kr.	Regnskab 2018	Regnskab 2019	Regnskab 2020	Regnskab 2021	Regnskab 2022
-----------	---------------	---------------	---------------	---------------	---------------

INDTÆGTER:

Overført fra forrige år	295	244	191	336	1.691
Produktionsafgifter	0	0	0	0	0
Promillemidler	7.200	7.200	7.200	7.200	7.200
Særbevilling og anden indtægt	0	29	6	649	0
Renter	-12	-10	-9	-22	-36

I. Indtægter i alt	7.483	7.463	7.388	8.163	8.855
---------------------------	--------------	--------------	--------------	--------------	--------------

UDGIFTER:

Samlede tilskud fordelt på formål

Afsætningsfremme i alt	0	0	435	1.658	0
Forskning og forsøg i alt	6.177	6.187	4.898	3.818	2.801
Produktudvikling i alt	0	390	296	192	0
Rådgivning i alt	768	609	326	300	3.460
Uddannelse i alt	196	0	0	0	0
Sygdomsforebyggelse i alt	0	0	0	0	0
Sygdomsbekæmpelse i alt	0	0	0	0	0
Dyrevelfærd i alt	0	0	0	0	0
Kontrol i alt	0	0	0	0	0
Særlige foranstaltninger	0	0	0	0	0
Medfinansiering af initiativer under EU-programmer	0	0	1.019	428	282

II. Udgifter til formål i alt	7.141	7.186	6.974	6.396	6.543
--------------------------------------	--------------	--------------	--------------	--------------	--------------

Fondsadministration

Fondsadministration - Særpuljer	0	0	0	0	0
Revision	45	34	41	34	38
Advokatbistand	0	0	0	0	0
Effektvurdering	23	22	5	8	27
Ekstern projektvurdering	0	0	0	0	0

Bestyrelseshonorar/befordringsgodtgørelse	30	30	32	34	34
Tab på debitorer	0	0	0	0	0
III. Administration i alt	98	86	78	76	99
IV. Udgifter i alt	7.239	7.272	7.052	6.472	6.642
Overførsel til næste år	244	191	336	1.691	2.213
Overførsel til næste år i pct. af årets udgift	3	3	5	26	33
Supplerende oplysninger:					
Samlet tilskud fordelt på tilskudsmodtagere					
HortiAdvice A/s	3.609	3.926	5.297	3.471	2.248
Dansk Gartneri	2.451	2.622	546	1.802	1.678
Århus Universitet	67	0	0	0	1.120
Innovationscenter for Økologisk Landbrug	0	0	0	0	1.098
Teknologisk Institut	600	400	400	527	267
Jordbrugets Uddannelser	0	0	0	0	132
Food Denmark	0	0	0	404	0
Københavns Universitet	0	238	296	192	0
Landbrug & Fødevarer	0	0	435	0	0
Flora Dania	218	0	0	0	0
Økologisk Landsforening	196	0	0	0	0
V. I alt	7.141	7.186	6.974	6.396	6.543

Bilag 1.3 Fonden for økologisk landbrug, regnskabstal 2018-2022

1.000 kr.	Regnskab 2018	Regnskab 2019	Regnskab 2020	Regnskab 2021	Regnskab 2022
INDTÆGTER:					
Overført fra forrige år	35.533	35.926	38.888	44.176	76.348
Produktionsafgifter	0	0	0	0	0
Promillemidler	10.000	10.000	10.000	10.000	10.000
Særbevilling og anden indtægt	30.038	31.059	30.215	60.983	51.000
Renter	-164	-87	-201	-386	-420
I. Indtægter i alt	75.407	76.898	78.902	114.773	136.928
UDGIFTER:					
Samlede tilskud fordelt på formål					
Afsætningsfremme	24.936	23.378	20.015	24.300	33.041
Forskning og forsøg	4.942	5.581	4.908	4.069	9.591
Produktudvikling	0	0	0	0	0
Rådgivning	7.266	7.341	8.747	8.717	6.657
Uddannelse	346	259	82	143	12.779

Sygdomsforebyggelse	0	0	0	0	0	
Sygdomsbekæmpelse	0	0	0	0	0	
Dyrevelfærd	0	0	0	0	0	
Kontrol	0	0	0	0	0	
Særlige foranstaltninger	0	0	0	0	0	
Medfinansiering af initiativer under EU-programmer	849	35	0	0	0	
II. Udgifter til formål i alt	38.339	36.594	33.752	37.229	62.068	
Fondsadministration						
Fondsadministration - særpuljer	471	366	365	495	827	
Revision	184	141	194	163	287	
Advokatbistand	42	38	46	32	23	
Effektvurdering	76	1	6	8	0	
Ekstern projektvurdering	0	0	0	0	0	
Bestyrelshonorar/befordringsgodtgørelse	369	370	363	498	686	
Tab på debitorer	0	500	0	0	0	
III. Administration i alt	1.142	1.416	974	1.196	1.823	
IV. Udgifter i alt	39.481	38.010	34.726	38.425	63.891	
Overførsel til næste år	35.926	38.888	44.176	76.348	73.037	
Overførsel til næste år i pct. af årets udgift	91,0	102	127	199	114	
Heraf udisponerede midler					3.172	
Overførsel af udisponerede midler i pct. af årets udgift					0,05	
Supplerende oplysninger:						
Samlet tilskud fordelt på tilskudsmodtagere						
1	Økologisk Landsforening i alt	17.985	16.409	18.216	11.589	15.840
2	Innovationscenter for Økologisk Landbrug i alt	0	0	0	10.604	12.188
3	Landbrug & Fødevarer i alt	6.885	6.862	3.188	8.080	10.569
4	Meyers Madhus i alt	0	0	0	0	4.469
5	Dansk Vegetarisk Forening i alt	0	382	399	597	3.001
6	Aarhus Universitet i alt	745	1.816	1.786	668	2.047
7	Region Hovedstaden i alt	0	0	0	0	1.741
8	Food from Denmark i alt	0	956	130	1.058	1.269
9	Madkulturen i alt	0	0	0	0	1.100
10	Meyers Kantiner i alt	0	0	0	0	794
11	Frederiksberg Kommune i alt	0	0	0	0	702
12	Organic Plant Protein i alt	0	0	0	0	696
13	Foreningen for Biodynamisk Jordbrug i alt	585	282	708	574	669
14	Foreningen for ORIGINALER i alt	0	0	0	576	606
15	Producersammenslutningen BAD (Bio Aus Dänemark) i alt	0	901	203	270	599
16	Forbrugerrådet, Tænk i alt	0	0	599	935	571
17	Erhvervsakademi MidtVest i alt	0	0	0	0	493
18	Halkær Kro og Kulturhus i alt	0	0	0	338	417
19	Pure Dansk i alt	0	0	0	0	410
20	Danmarks Biavlerforening i alt	0	0	0	0	380
21	Skanderborg Kommune i alt	0	0	0	0	370

22	Center for Frilandsdyr K/S i alt	398	230	299	451	353
23	HortiAdvice i alt	0	0	265	297	300
24	Permakulturhaven i alt	0	0	0	0	294
25	Øens Have aps i alt	0	0	0	305	283
26	Helsingør Kommune i alt	0	0	0	0	274
27	Region Midtjylland i alt	0	0	0	0	237
28	Teaterhøjskolen Rødkilde i alt	0	0	0	0	190
29	Foreningen Madens Folkemøde i alt	0	0	0	0	175
30	Fredericia Kommune i alt	0	0	0	0	171
31	Brøndby Kommune i alt	0	0	0	0	157
32	Agrologica i alt	500	0	0	0	155
33	Landsorten i alt	0	0	0	0	149
34	Randers Kommune i alt	0	0	0	0	114
35	Landbruget Oversøgård i alt	0	0	0	0	111
36	Økologisk VKST i alt	0	0	0	0	61
37	Den grimme ølling i alt	0	0	0	153	58
38	EUC Nordvest Nordic Food College i alt	0	0	0	0	55
-	Food Organisation Denmark	0	0	0	265	0
-	Ecoviden	0	0	263	215	0
-	Hotel - og Restaurantskolen	0	0	339	172	0
-	Hegnsholt	0	0	150	82	0
-	Landbrug & Fødevarer, SEGES	6.109	5.176	6.312	0	0
-	Producersammenslutningen Fremme af Økologisk Kvalitets Svinekød (FØKS)	753	700	726	0	0
-	Frugtformidlingen	0	287	114	0	0
-	Økologisk VKST	0	226	55	0	0
-	Organic by Nørskov / NewNordica ApS	339	1.282	0	0	0
-	Randers Regnskov	0	481	0	0	0
-	Zealand Business College	0	531	0	0	0
-	NORM IVS	161	73	0	0	0
-	Fonden Københavns Madhus	2.809	0	0	0	0
-	By Land Gro	320	0	0	0	0
-	Danmarks Biavlerforening	272	0	0	0	0
-	GartneriRådgivningen a/s	253	0	0	0	0
-	Velfærdsdelikatesserne, UHF	225	0	0	0	0
I alt		38.339	36.594	33.752	37.229	62.068

Bilag 1.4 Svineafgiftsfonden, regnskabstal 2018-2022

1.000 kr.	Regnskab 2018	Regnskab 2019	Regnskab 2020	Regnskab 2021	Regnskab 2022
INDTÆGTER:					
Overført fra forrige år	15.704	13.910	11.631	26.981	36.008
Produktionsafgifter	113.006	46.245	151.010	152.279	139.268
Promillemidler	57.282	47.208	44.433	49.004	55.591
Særbevilling og anden indtægt	972	106.313	2.080	50	-
Renter	- 325	- 262	- 276	- 532	- 241
Tilbagebetaling af tilskud vedr. tidl. år	- 1	- 133	- 328	- 726	- 422
I. Indtægter i alt					
	186.639	213.281	208.550	227.056	230.203

UDGIFTER:

Samlede tilskud fordelt på formål

Afsætningsfremme	26.932	21.405	19.019	18.496	22.481
Forskning og forsøg	110.437	104.563	109.630	119.593	125.838
Produktudvikling	312	-	-	-	-
Rådgivning	-	2.179	4.140	1.801	1.200
Uddannelse	2.219	1.554	1.861	1.611	1.140
Sygdomsforebyggelse	19.634	29.173	35.139	16.922	20.452
Sygdomsbekæmpelse	-	-	-	-	-
Dyrevelfærd	-	-	795	777	3.193
Kontrol	7.410	7.798	7.465	28.128	30.469
Særlige foranstaltninger	-	30.000	-	-	-
Medfinansiering af initiativer under EU	5.069	3.039	2.926	3.119	-
II. Udgifter til formål i alt	172.013	199.711	180.975	190.447	204.773
Fondsadministration					
Fondsadministration - særpuljer	-	100	74	-	-
Advokatudgifter	39	24	23	-	-
Revisionsudgifter	86	94	162	135	175
Effektvurdering / ekstern review	161	1.203	62	-	128
Ekstern projektvurdering	-	-	-	34	-
Bestyrelseshonorar	430	443	444	421	536
Tab på debitorer	-	75	-	12	10
III. Administration i alt	716	1.939	766	601	849
IV. Udgifter i alt	172.729	201.650	181.741	191.048	205.622
Overførsel til næste år	13.910	11.731	26.809	36.007	24.582
Overførsel til næste år i pct. af årets udgift	8%	6%	15%	19%	12%
Supplerende oplysninger:					
Samlet tilskud fordelt på tilskudsmodtagere					
Teknologisk Institut	59.229	57.974	54.805	59.764	58.929
SEGES Innovation P/S	-	-	-	-	56.937
*Landbrug & Fødevarer, gris	0	912	891	1.001	35.850
Landbrug & Fødevarer, DSS	45.654	36.094	34.790	33.932	33.824
Københavns Universitet	5.764	3.714	5.717	6.707	8.415
Aarhus Universitet	2.118	2.219	5.128	4.059	4.790
Klassificeringsudvalget for Svin og Kvæg	2.820	2.866	2.671	2.390	2.720
Danske Svineproducenter	1.113	910	1.618	995	1.047
Danske Slagtermestre	884	884	898	832	902
Center for Frilandsdyr	430	647	198	255	538
Økologisk Landsforening	212	628	675	583	494
Innovationscenter for Økologisk Landbrug	-	-	-	-	327
Landbrug & Fødevarer, SEGES*	52.397	62.565	72.945	79.802	-
Danmarks Tekniske Universitet / DTU	131	298	639	127	-
Herlev Hospital	1.000	-	-	-	-
Miljø- og Fødevareministeriet	-	30.000	-	-	-
ZBC - Slagteriskolen	261	-	-	-	-
V. I alt	172.013	199.711	180.975	190.447	204.773

Bilag 1.5 Mælkeafgiftsfonden, regnskabstal 2018-2022

1.000 kr.	Regnskab 2018	Regnskab 2019	Regnskab 2020	Regnskab 2021	Regnskab 2022
-----------	------------------	------------------	------------------	------------------	------------------

INDTÆGTER:

Overført fra forrige år	11.071	9.641	6.997	6.512	5.772
Produktionsafgifter	44.925	5.615	45.283	45.144	45.319
Promillemidler	24.984	28.589	29.043	30.304	30.988
Særbevilling og anden indtægt	0	40.436	25	0	40
Renter	-96	-259	-229	-225	-73
I. Indtægter i alt	80.884	84.022	81.119	81.735	82.046

UDGIFTER:**Samlede tilskud fordelt på formål**

Afsætningsfremme i alt	13.168	14.338	14.009	11.469	12.022
Forskning og forsøg i alt	45.602	49.536	46.542	51.239	49.907
Produktudvikling i alt	0	0	0	0	0
Rådgivning i alt	2.005	2.706	2.680	1.954	677
Uddannelse i alt	0	0	0	0	0
Sygdomsforebyggelse i alt	6.295	6.295	5.997	6.420	6.295
Sygdomsbekæmpelse i alt	0	0	0	0	0
Dyrevelfærd i alt	0	0	0	0	0
Kontrol i alt	0	0	0	0	0
Særlige foranstaltninger i alt	0	0	0	0	0
Medfinansiering af initiativer under EU-programmer i alt	3.529	3.525	4.761	4.266	4.885
II. Udgifter til formål i alt	70.599	76.400	73.989	75.348	73.786

Fondsadministration

Fondsadministration - Særpuljer	0	0	0	0	0
Revision	135	129	129	129	129
Advokatbistand	0	0	0	0	0
Effektvurdering	86	59	58	58	61
Ekstern projektvurdering	0	0	0	0	0
Bestyrelseshonorar/befordringsgodtgørelse	423	437	431	428	424
Tab på debitorer	0	0	0	0	0
III. Administration i alt	644	625	618	615	614

IV. Udgifter i alt	71.243	77.025	74.607	75.963	74.400
---------------------------	---------------	---------------	---------------	---------------	---------------

Overførsel til næste år	9.641	6.997	6.512	5.772	7.646
Overførsel til næste år i pct. af årets udgift	13,53	9,08	8,73	7,60	10,28

Supplerende oplysninger:**Samlet tilskud fordelt på tilskudsmodtagere**

Seges Innovation	0	0	0	0	26.161
Aarhus Universitet	23.520	25.109	20.734	21.206	18.155
Mejeriforeningen	13.052	14.010	14.651	12.065	12.548

Københavns Universitet	8.612	10.206	10.832	7.568	6.926
Danmarks Tekniske Universitet	2.400	1.307	589	2.300	2.366
Landbrug & Fødevarer	1.845	1.990	2.201	2.070	2.269
H:S Bispebjerg Hospital	1.170	1.187	178	356	1.644
Økologisk Landsforening	2.505	2.626	3.175	1.566	1.593
Mejeribrugets ForskningsFond	1.160	1.160	1.250	1.250	1.250
Innovationscenter for Økologisk Landbrug	0	0	0	613	474
Food Organisation Denmark	0	0	0	0	400
Landbrug & Fødevarer, SEGES	14.959	17.904	20.015	25.924	0
Den Danske Dyrelægeforening	0	0	0	271	0
Trine Fredslund	0	0	0	125	0
Roskilde Dyrskue	200	291	95	34	0
Syddansk Universitet	1.064	482	269	0	0
Herlev Universitetshospital	112	128	0	0	0
V. I alt	70.599	76.400	73.989	75.348	73.786

Bilag 1.6 Kvægafgiftsfonden, regnskabstal 2018-2022

Beløb i 1000 kr.	Regnskab 2018	Regnskab 2019	Regnskab 2020	Regnskab 2021	Regnskab 2022
INDTÆGTER:					
Overført fra forrige år	2.959	2.865	1.742	1.375	1.993
Produktionsafgifter	16.676	0	15.662	16.318	16.182
Promillemidler	7.580	7.989	8.059	8.076	7.592
Særbevilling og anden indtægt	0	16.290	0	0	3
Renter mv.	-85	-75	-43	-58	-29
Tilbagebetaling af tilskud vedr. tidl. år	-175	209	10	-17	-230
I. Indtægter i alt	26.956	27.278	25.431	25.693	25.512
UDGIFTER:					
Samlede tilskud fordelt på formål					
Afsætningsfremme i alt	6.562	6.609	5.755	5.577	6.124
Forskning og forsøg i alt	4.120	4.908	5.063	5.955	6.174
Produktudvikling i alt	-	-	-	-	-
Rådgivning i alt	5.223	5.442	2.280	2.712	563
Uddannelse i alt	192	117	198	152	136
Sygdomsforebyggelse i alt	5.810	7.050	8.443	7.785	7.235
Sygdomsbekæmpelse i alt	-	-	-	-	-
Dyrevelfærd i alt	619	-	1019	190	124
Kontrol i alt	835	832	793	764	859
Medfinansiering af initiativer under EU-programmer	218	-	-	-	-
II. Udgifter til formål i alt	23.579	24.958	23.551	23.135	21.215
Fondsadministration					
Generel fondsadministration - særpuler	0	99	0	0	1
Revisionsudgifter, kontrol mv	67	106	139	114	130
Advokat	0	9	0	99	55
Effektevaluering	91	7	4	6	38
Ekstern projektvurdering	0	0	0	0	0
Bestyrelseshonorar/ beforderingsgodtgørelse	350	357	363	349	416

Tab på debitorer	4	0	0	0	441
III. Administration i alt	512	578	505	568	1.080
IV. Udgifter i alt	24.091	25.536	24.056	23.703	22.295
Overførsel til næste år	2.865	1.742	1.375	1.993	3.218
Overførsel til næste år i pct. af årets udgift	11,9	6,8	5,7	8,4	16,7
Supplerende oplysninger:					
Samlet tilskud fordelt på tilskudsmodtagere					
Landbrug & Fødevarer	10.859	11.119	9.465	9.765	9.877
L&F, SEGES innovation og SEGES Innovation P/S	7.765	7.593	5.481	4.883	5.344
Aarhus Universitet	2.128	2.935	2.640	1.694	1.532
Københavns Universitet	543	1.024	1.482	2.140	2.105
DMRI / Teknologisk Institut	1.449	949	1.115	1.110	950
DTU	-	-	877	740	-
Klassificeringudvalget	835	832	793	764	859
Madkulturen	-	-	433	251	-
Mikkelsen & Ko	-	-	400	434	-
Center for Frilandsdyr (tidl. UHF)	-	206	351	434	285
Økologisk Landsforening	-	300	248	525	-
SAGRO I/S	-	-	141	271	125
Trine Fredslund Matthiesen	-	-	125	125	138
Region Hovedstaden	-	-	-	-	-
V. I alt	23.579	24.958	23.551	23.136	21.215

Bilag 1.7 Fjerkræafgiftsfonden, regnskabstal 2018-2022

Beløb i 1000 kr.	Regnskab 2018	Regnskab 2019	Regnskab 2020	Regnskab 2021	Regnskab 2022
INDTÆGTER:					
Overført fra forrige år	1.000	1.824	849	2.462	3.162
Produktionsafgifter	10.622	0	10.988	11.431	11.324
Promillemidler	6.274	4.915	4.672	5.085	5.048
Særbevilling og anden indtægt	0	11.021	0	0	0
Renter	-44	-55	-21	-34	-22
Tilskud til fondsadministration	0	0	0	0	0
Tilbagebetaling af tilskud vedr. tidligere år	-1	0	64	0	-37
I. Indtægter i alt	17.851	17.705	16.552	18.944	19.475
UDGIFTER:					
Samlede tilskud fordelt på formål					
Afsætningsfremme i alt	2.198	2.415	1.762	2.277	3.011
Forskning og forsøg i alt	4.535	4.396	3.104	4.108	3.877
Produktudvikling i alt	0	0	0	0	0
Rådgivning i alt	1.479	1.434	1.935	1.607	1.520
Uddannelse i alt	192	351	60	200	424

Sygdomsforebyggelse i alt	6.183	6.180	6.103	6.716	6.697
Sygdomsbekæmpelse i alt	0	0	0	0	0
Dyrevelfærd i alt	775	1.208	766	350	742
Kontrol i alt	0	0	0	0	0
Særlige foranstaltninger i alt	0	0	0	0	0
Medfinansiering af initiativer under EU-programmer	201	0	0	0	0
II. Udgifter til formål i alt	15.563	15.984	13.730	15.258	16.271
Fondsadministration					
Fondsadministration - særpuljer	0	46	0	0	0
Effektvurdering	25	4	4	28	48
Revision	73	110	94	113	104
Advokat	20	121	22	19	13
Tab på debitorer	0	235	-108	23	0
Bestyrelseshonorar	346	355	348	342	372
Ekstern projektvurdering	0	0	0	0	0
III. Administration i alt	464	872	360	524	537
IV. Udgifter i alt	16.027	16.856	14.090	15.782	16.808
Overførsel til næste år	1.824	849	2.462	3.162	2.541
Overførsel til næste år i pct. af årets udgift	11	5	17	20	15
Supplerende oplysninger:					
Samlet tilskud fordelt på tilskudsmodtager					
Danske Æg / Det Danske Fjerkræraad	5.958	5.928	5.114	5.185	5.778
Landbrug & Fødevarer	4.800	5.310	4.599	4.868	5.999
Statens Serum Institut	0	0	912	1.100	0
DMRI	922	740	800	1.110	1.475
Københavns Universitet	865	1.591	718	1.028	1.396
Aarhus Universitet	1.233	891	674	1.242	980
Økologisk Landsforening	201	350	401	193	0
Innovationscenter for Økologisk Landbrug	0	0	0	257	311
Landbrug & Fødevarer, SEGES	1.584	432	250	275	332
Danmarks Tekniske Universitet	0	742	0	0	0
Det Danske Fjerkræraad	0	0	0	0	0
Kolding Herreds Landbrugsforening	0	0	262	0	0
V. I alt	15.563	15.984	13.730	15.258	16.271

Bilag 1.8 Produktionsafgiftsfonden for frugt og gartneriprodukter, regnskabstal 2018-2022

Beløb i 1000 kr.	Regnskab 2018	Regnskab 2019	Regnskab 2020	Regnskab 2021	Regnskab 2022
------------------	---------------	---------------	---------------	---------------	---------------

INDTÆGTER:

Overført fra forrige år	1.934	1.876	2.165	3.003	5.000
Produktionsafgifter	11.969	2.660	12.886	13.836	12.674
Promillemidler	0	0	0	0	0
Særbevilling og anden indtægt	0	10.391	16	216	0
Renter	11	-29	-8	-38	-42

Tilbagebetaling af tilskud vedr. sidste år	0	0	0	0	0
I. Indtægter i alt	13.914	14.898	15.059	17.016	17.632

UDGIFTER:

Samlede tilskud fordelt på formål

Afsætningsfremme i alt	5.076	4.880	8.168	2.920	6.603
Forskning og forsøg i alt	2.892	2.659	1.766	3.139	500
Produktudvikling i alt	0	0	0	0	0
Rådgivning i alt	883	1.367	1.165	694	5.435
Uddannelse i alt	85	267	93	100	200
Sygdomsforebyggelse i alt	0	0	0	0	0
Sygdomsbekæmpelse i alt	0	0	0	0	0
Dyrevelfærd i alt	0	0	0	0	0
Kontrol i alt	0	0	0	0	0
Særlige foranstaltninger	0	0	0	0	0
Medfinansiering af initiativer under EU-programmer	2.976	3.461	706	4.938	1.285
II. Udgifter til formål i alt	11.912	12.634	11.898	11.791	14.023

Fondsadministration

Generel fondsadministration - Særpuljer	0	0	0	0	0
Revision	56	52	77	116	44
Advokatbistand	0	0	0	0	0
Effektvurdering	19	23	5	8	27
Ekstern projektvurdering	0	0	0	0	0
Bestyrelseshonorar/befordringsgodtgørelse	51	51	53	55	55
Tab på debitorer	0	-27	23	46	327
III. Administration i alt	126	99	158	225	452

IV. Udgifter i alt	12.038	12.733	12.056	12.016	14.475
---------------------------	---------------	---------------	---------------	---------------	---------------

Overførsel til næste år	1.876	2.165	3.003	5.000	3.157
Overførsel til næste år i pct. af årets udgift	15,58	17,00	24,91	41,61	21,81

Supplerende oplysninger:

Samlet tilskud fordelt på tilskudsmodtagere

Dansk Gartneri	2.233	6.418	7.664	6.262	6.587
HortiAdvice A/s	3.630	2.569	1.003	2.364	4.586
Danske Havecentre	1.034	1.200	1.090	1.111	1.198
Århus Universitet	0	67	67	732	581
Landbrug & Fødevarer	0	0	0	0	387
Food Organisation of Denmark	0	0	0	0	383
H.C. Andersen Festival	0	0	0	0	300
ARDO	137	156	91	137	0
Danske Planteskoler	1.070	1.442	1.022	0	0
Frugtformidlingen	300	602	455	0	0
Odense Blomsterfestival	194	180	0	0	0
Flora Dania	3.000	0	0	0	0

Løgdriverklubben	246	0	0	0	0
Væksthusgrøntsagssektoren	68	0	0	0	0
Innovationscenter for Økologisk Landbrug	0	0	0	523	0
Økologisk Landsforening	0	0	506	449	0
Teknologisk Institut	0	0	0	213	0
V. I alt	11.912	12.634	11.898	11.791	14.023

Bilag 1.9 Kartoffelafgiftsfonden, regnskabstal 2018 – 2022

Beløb i 1000 kr.	Regnskab 2018	Regnskab 2019	Regnskab 2020	Regnskab 2021	Regnskab 2022
------------------	---------------	---------------	---------------	---------------	---------------

INDTÆGTER:

Overført fra forrige år	2.456	4.185	7.184	1.884	2.582
Produktionsafgifter	6.197	3.793	0	4.974	3.946
Promillemidler	2341	2.638	2.874	2.736	3.161
Særbevilling og anden indtægt	0	4.970	0	0	0
Renter	-15	-12	-35	-37	-36
Tilbagebetaling af tilskud vedr. tidligere år	0	0	0	0	0
I. Indtægter i alt	10.979	15.574	10.023	9.557	9.653

UDGIFTER:

Samlede tilskud fordelt på formål

Afsætningsfremme i alt	702	793	918	437	370
Forskning og forsøg i alt	5.378	6.696	6.373	5.826	4.422
Produktudvikling i alt	0	0	0	479	0
Rådgivning i alt	379	417	359	0	1.528
Uddannelse i alt	0	0	0	130	0
Sygdomsforebyggelse i alt	78	119	98	0	161
Sygdomsbekæmpelse i alt	188	212	303	0	0
Dyrevelværd i alt	0	0	0	0	0
Kontrol i alt	0	0	0	0	0
Særlige foranstaltninger i alt	0	0	0	0	0
Medfinansiering af initiativer under EU-programmer	0	0	0	0	0
II. Udgifter til formål i alt	6.725	8.237	8.051	6.872	6.481

Fondsadministration

Fondsadministration - Særpuljer	0	0	0	0	0
Revision	65,5	153	83	86	96
Advokatbistand	1	0	1	0	0
Effektvurdering	0	0	0	0	0
Ekstern projektvurdering	3	0	0	0	0
Bestyrelseshonorar/befordringsgodtgørelse	0	0	4	2	9
Tab på debitorer	0	0	0	16	13
III. Administration i alt	70	153	88	104	117

IV. Udgifter i alt	6.795	8.390	8.139	6.976	6.598
---------------------------	--------------	--------------	--------------	--------------	--------------

Overførsel til næste år	4.185	7.184	1.884	2.581	3.055
--------------------------------	--------------	--------------	--------------	--------------	--------------

Overførsel til næste år i pct. af årets udgift	61,59	85,63	23,15	37,00	46,30
--	-------	-------	-------	-------	-------

Supplerende oplysninger:

Samlet tilskud fordelt på tilskudsmodtagere

SEGES Innovation P/S	1.759	2.788	1.888	1.865	2.379
KMC	777	1.147	1.159	1.254	933
Danespo	723	898	902	615	659
Københavns Universitet	575	250	809	603	646
AKV Langholt	679	759	375	787	564
Aarhus Universitet	744	392	938	686	248
Tystoftefonden	0	215	481	150	203
Danmarks Kartoffelråd	209	185	142	156	190
Danske Kartoffler	145	150	223	122	180
BJ-Agro Aps	94	0	118	110	176
Innovationscenter Økologisk Landbrug	0	0	0	202	76
Velas Samsø (tidligere LMO)	152	152	146	85	0
Kulinarisk Sydfyn	0	0	0	34	0
Frugtformidlingen	0	168	258	0	0
Økologisk Landsforening	71	95	233	0	0
Food Innovation House	0	0	100	0	0
Smagens univers i alt	0	0	100	0	0
SLF	51	0	0	0	0
Madkulturen	299	190	0	0	0
Diverse tilskudsmodtagere (u. t.kr. 100)	49	100	0	0	0
Kold college	0	0	0	0	0
Aalborg Universitet	398	748	179	203	0
I alt	6.725	8.237	8.051	6.872	6.254

Bilag 1.10 Frøafgiftsfonden, regnskabstal 2018-2022

Beløb i 1000 kr.	Regnskab 2018	Regnskab 2019	Regnskab 2020	Regnskab 2021	Regnskab 2022
------------------	---------------	---------------	---------------	---------------	---------------

INDTÆGTER:

Overført fra forrige år	47	310	48	168	12.208
Produktionsafgifter	2.342	0	3.237	11.519	11.532
Promillemidler	2.016	1.589	1.731	2.048	2.124
Særbevilling og anden indtægt	0	2.200	0	3.172	0
Renter	-3	-3	-8	-70	-49
Tilbagebetaling af særbevilling vedr. tidligere år	0	0	0	0	0
I. Indtægter i alt	4.402	4.096	5.008	16.837	25.815

UDGIFTER:

Samlede tilskud fordelt på formål

Afsætningsfremme i alt	0	0	0	0	0
Forskning og forsøg i alt	3.346	3.292	4.053	4.031	10.560
Produktudvikling i alt	0	0	0	0	0
Rådgivning i alt	714	696	747	550	700
Uddannelse i alt	0	0	0	0	0
Sygdomsforebyggelse i alt	0	0	0	0	0

Sygdomsbekæmpelse i alt	0	0	0	0	0
Dyrevelfærd i alt	0	0	0	0	0
Kontrol i alt	0	0	0	0	0
Særlige foranstaltninger	0	0	0	0	0
Medfinansiering af initiativer under EU-programmer	0	0	0	0	0
II. Udgifter til formål i alt	4.060	3.988	4.800	4.581	11.260
Fondsadministration					
Fondsadministration - Særpuljer	0	0	0	0	0
Revision	33	60	40	48	45
Advokatbistand	0	0	0	0	0
Effektvurdering	0	0	0	0	0
Ekstern projektvurdering	0	0	0	0	0
Bestyrelshonorar/befordringsgodtgørelse	0	0	0	0	156
Tab på debitorer	0	0	0	0	0
III. Administration i alt	33	60	40	48	201
IV. Udgifter i alt	4.093	4.048	4.840	4.629	11.461
Overførsel til næste år	309	48	168	12.208	14.354
Overførsel til næste år i pct. af årets udgift	7,63	0,99	3,47	263,73	125,24
V. Supplerende oplysninger:					
Samlet tilskud fordelt på tilskudsmodtagere					
Aarhus Universitet	2.538	2.464	3.003	3.332	6.488
Københavns Universitet	256	249	286	0	3.000
SEGES Innovation	0	0	0	0	1.772
Landbrug & Fødevarer, SEGES	1.266	1.275	1.511	1.249	0
V. I alt	4.060	3.988	4.800	4.581	11.260

Bilag 1.11 Sukkerafgiftsfonden, regnskabstal 2018-2022

Beløb i 1000 kr.	Regnskab 2018	Regnskab 2019	Regnskab 2020	Regnskab 2021	Regnskab 2022
INDTÆGTER:					
Overført fra forrige år	-18	0	19	128	93
Produktionsafgifter	1.473	0	1.395	1.523	1.525
Promilleafgiftsfonden	950	1.233	1.074	961	937
Særbevilling og anden indtægt	0	1.536	0	0	0
Renter	-1	0	-5	-8	-6
I. Indtægter i alt	2.404	2.769	2.483	2.604	2.549
UDGIFTER:					
Samlede tilskud fordelt på formål					
Afsætningsfremme i alt	0	0	0	0	0
Forskning og forsøg i alt	2.150	2.209	2.321	2.477	2.482
Produktudvikling i alt	0	0	0	0	0

Rådgivning i alt	225	486	0	0	0
Uddannelse i alt	0	0	0	0	0
Sygdomsforebyggelse i alt	0	0	0	0	0
Sygdomsbekæmpelse i alt	0	0	0	0	0
Dyrevelfærd i alt	0	0	0	0	0
Kontrol i alt	0	0	0	0	0
Særlige foranstaltninger	0	0	0	0	0
Medfinansiering af initiativer under EU-programmer	0	0	0	0	0
II. Udgifter til formål i alt	2.375	2.695	2.321	2.477	2.482

Fondsadministration					
Fondsadministration - Særpuljer	0	0	0	0	0
Revision	27	53	33	33	35
Advokatbistand	0	0	0	0	0
Effektvurdering	0	0	0	0	0
Ekstern projektvurdering	0	0	0	0	0
Bestyrelseshonorar/befordringsgodtgørelse	2	2	1	1	2
Tab på debitorer	0	0	0	0	0
III. Administration i alt	29	55	34	34	37

IV. Udgifter i alt	2.404	2.750	2.355	2.511	2.519
---------------------------	--------------	--------------	--------------	--------------	--------------

Overførsel til næste år	0	19	128	93	30
Overførsel til næste år i pct. af årets udgift	0,00	0,69	5,44	3,70	1,19

Supplerende oplysninger:

Samlet tilskud fordelt på tilskudsmodtagere:

Nordic Beet Research NBR	0	0	0	2.079	1.849
Aarhus Universitet	0	310	514	398	633
Fondet for Forsøg med Sukkerroedyrking	2.150	2.249	1.807	0	0
VKST I/S	225	136	0	0	0
Københavns Universitet	0	0	0	0	0
V. I alt	2.375	2.695	2.321	2.477	2.482

Bilag 1.12 Hesteafgiftsfonden, regnskabstal 2018-2022

Beløb i 1000 kr.	Regnskab 2018	Regnskab 2019	Regnskab 2020	Regnskab 2021	Regnskab 2022
------------------	---------------	---------------	---------------	---------------	---------------

INDTÆGTER:

Overført fra forrige år	-42	-70	28	188	133
Produktionsafgifter	1.316	0	1.108	1.055	1.098
Promillemidler	501	387	331	370	429
Særbevilling og anden indtægt		1.300	0	0	0
Renter		-8	-13	-13	-11
Tilbagebetaling af særbevilling vedr. tidligere år	0	0	0	0	0
I. Indtægter i alt	1.775	1.609	1.454	1.600	1.648

UDGIFTER:**Samlede tilskud fordelt på formål**

Afsætningsfremme i alt	802	776	458	721	705
Forskning og forsøg i alt	0	0	0	0	0
Produktudvikling i alt	970	766	744	707	585
Rådgivning i alt	0	0	0	0	0
Uddannelse i alt	0	0	0	0	0
Sygdomsforebyggelse i alt	0	0	0	0	0
Sygdomsbekæmpelse i alt	0	0	0	0	0
Dyrevelfærd i alt	0	0	0	0	0
Kontrol i alt	0	0	0	0	0
Særlige foranstaltninger	0	0	0	0	0
Medfinansiering af initiativer under EU-programmer					

II. Udgifter til formål i alt	1.772	1.542	1.202	1.428	1.290
--------------------------------------	--------------	--------------	--------------	--------------	--------------

Fondsadministration

Fondsadministration - Særpuljer	0	0	0	0	0
Revision	40	88	51	53	56
Advokatbistand			0	0	0
Effektvurdering	14	0	0	0	0
Ekstern projektvurdering			0	0	0
Bestyrelseshonorar/befordringsgodtgørelse	0	0	0	0	0
Tab på debitorer	19	-50	12	-14	19

III. Administration i alt	73	38	63	39	75
----------------------------------	-----------	-----------	-----------	-----------	-----------

IV. Udgifter i alt	1.845	1.580	1.265	1.467	1.365
---------------------------	--------------	--------------	--------------	--------------	--------------

Overførsel til næste år	-70	29	189	133	283
Overførsel til næste år i pct. af årets udgift	-3,79	1,84	14,97	9,07	20,70

Supplerende oplysninger:**Samlede tilskud fordelt på tilskudsmodtagere**

SEGES Innovation P/S	0	0	0	0	495
Landbrug & Fødevarer, SEGES	970	766	744	707	0
Københavns Universitet	532	545	102	180	560
Aarhus Universitet	270	231	236	541	145
Foreningen Hestens værn	0	0	0	0	90
Højgård VetEmbryo Technologies ApS	0	0	70	0	0
OLR Rådgivning	0	0	50	0	0

V. I alt	1.772	1.542	1.202	1.428	1.290
-----------------	--------------	--------------	--------------	--------------	--------------

Årsrapport for promille- og produktionsafgiftsfondene
2022



Landbrugsstyrelsen
Nyropsgade 30
1780 København V

www.lbst.dk