

Ministeriet for Fødevarer, Landbrug og Fiskeri
Direktoratet for FødevareErhverv

Promille- og produktionsafgiftsfondenes virksomhed 2004

© Direktoratet for FødevareErhverv

Nyropsgade 30

1780 København V

Tlf.: 3395 8000

Fax: 3395 8080

E-mail: dfef@dfef.dk

Websted: <http://www.dfef.dk>

Grafisk produktion: Schultz Grafisk

Indhold

1. Indledning	4
2. Generelt om fondene	6
2.1. Fondsbestyrrelser	7
2.1.1. <i>Implementeringen af de nye regler for sammensætning af fondsbestyrrelser</i>	<i>8</i>
2.2. Administration, budgetter og regnskaber	9
2.3. Anmeldelser til EU-Kommissionen i 2004	10
2.4. Offentliggørelse af budgetter og regnskaber fra 2005	10
2.5. Fondenes finansiering og aktiviteter	10
2.5.1. <i>Fondenes finansiering</i>	<i>10</i>
2.6. Generelt om fondenes aktiviteter	12
3. Fondenes virksomhed i 2004	15
3.1. Fondenes finansieringsgrundlag	15
3.1.1. <i>Promillemidler</i>	<i>16</i>
3.1.2. <i>Produktionsafgifter</i>	<i>16</i>
3.1.3. <i>CO₂-midler</i>	<i>16</i>
3.2. Fondenes aktiviteter i 2004	17
3.2.1. <i>Udviklingen i fondenes udgifter</i>	<i>18</i>
3.3. De enkelte fondes aktiviteter	19
3.3.1. <i>Promilleafgiftsfonden for landbrug</i>	<i>19</i>
3.3.2. <i>Promilleafgiftsfonden for frugtavlen og gartneribruget</i>	<i>21</i>
3.3.3. <i>Fonden for økologisk landbrug</i>	<i>21</i>
3.3.4. <i>Svineafgiftsfonden</i>	<i>23</i>
3.3.5. <i>Mælkeafgiftsfonden</i>	<i>24</i>
3.3.6. <i>Kvægafgiftsfonden</i>	<i>25</i>
3.3.7. <i>Fjerkræafgiftsfonden</i>	<i>26</i>
3.3.8. <i>Pelsdyrafgiftsfonden</i>	<i>27</i>
3.3.9. <i>Kartoffelafgiftsfonden</i>	<i>28</i>
3.3.10. <i>Fåreafgiftsfonden</i>	<i>29</i>
3.3.11. <i>Hesteafgiftsfonden</i>	<i>30</i>

3.3.12. Frøafgiftsfonden	30
3.3.13. Planterforædlingsfonden	31
3.3.14. Sukkerroefgiftsfonden.....	31
3.3.15. Produktionsafgiftsfonden for frugt og gartneriprodukter	32
3.3.16. Afgiftsfonden for Danske Dambrug.....	33
3.3.17. Fiskeafgiftsfonden	33

4. Yderligere information	34
--	-----------

1. Indledning

Det følger af bemyndigelsesloven¹ og fiskeriloven², at fødevareministeren efter hvert regnskabsårs afslutning skal afgive en rapport til Folketingets Udvalg for Fødevarer, Landbrug og Fiskeri om de midler, der indgår i promille- og produktionsafgiftsfondene samt Fonden for økologisk landbrug.

I denne rapport er der gjort rede for fondenes indtægter og aktiviteter i 2004.

Fondene yder hvert år betydelige tilskud til aktiviteter inden for fødevarer-, jordbrugs- og fiskerisektoren. I 2004 udgjorde disse tilskud i alt ca. 613 mio. kr.

Fondsfinansieringsmodellen medfører, at erhvervet blandt andet bidrager til finansieringen af en række aktiviteter og opgaver inden for den enkelte sektor, som den enkelte producent ikke selvstændigt har mulighed for at iværksætte, enten fordi virksomheden er for lille, eller fordi resultatet af indsatsen ikke kan forbeholdes virksomheden alene, men vil komme alle til gode.

Fondene finansierer samfundsmæssigt relevante aktiviteter og en stor del af midlerne anvendes i sammenhæng med helt eller delvist offentligt finansierede initiativer inden for samme områder, hvilket giver et konstruktivt samspil mellem erhvervets indsats og det offentliges indsats om løsningen af en række centrale fødevarerpolitiske opgaver.

Fondenes midler blev tidligere³ alene anvendt til kvalitets- og afsætningsfremmende aktiviteter. Anvendelsesområdet for fondene blev efterhånden udvidet, og ved en lovændring i 1990 blev det i bemyndigelsesloven konkret fastsat, hvilke formål fondsmidlerne kan anvendes til.

-
1. Der henvises til lovbekendtgørelse nr. 297 af 28. april 2004 om administration af Det Europæiske Fællesskabs forordninger om markedsordninger for landbrugsvarer m.v.
 2. Der henvises til lovbekendtgørelse nr. 828 af 31. juli 2004 om fiskeri som ændret ved lov nr. 536 af 24. juni 1995.
 3. Før Danmarks indtræden i EF eksisterede der i dansk landbrug en række afgiftsordninger, primært i form af eksportafgifter. Da Danmark i 1973 indtrådte i EF og blev omfattet af Fællesskabets regler, var der behov for hjemmel til at videreføre opkrævningen af produktionsafgifter. Denne hjemmel blev etableret ved vedtagelsen af lov om administration af Det europæiske økonomiske Fællesskabs forordninger om markedsordninger for landbrugsvarer m.v. (bemyndigelsesloven), der trådte i kraft den 1. januar 1973.

Ved ændringen af bemyndigelsesloven i 2003 blev anvendelsesområdet for fondenes midler udvidet, således at fondsmidler med virkning fra 2004 også kan anvendes til formålene dyrevelfærd og medfinansiering af initiativer under EU-programmer.

Desuden kan der ydes støtte til andre særlige aktiviteter, der godkendes af fødevarerministeren.

Siden 2004 har promille- og produktionsafgiftsfondene inden for jordbrugsområdet samt Fonden for økologisk landbrug således kunnet yde selvstændig støtte til formålene afsætningsfremme, forskning og forsøg, produktudvikling, rådgivning, uddannelse, sygdomsforebyggelse, sygdomsbekæmpelse, dyrevelfærd, kontrol, medfinansiering af initiativer under EU-programmer samt i øvrigt til foranstaltninger, som ministeren for fødevarer, landbrug og fiskeri giver tilladelse til.

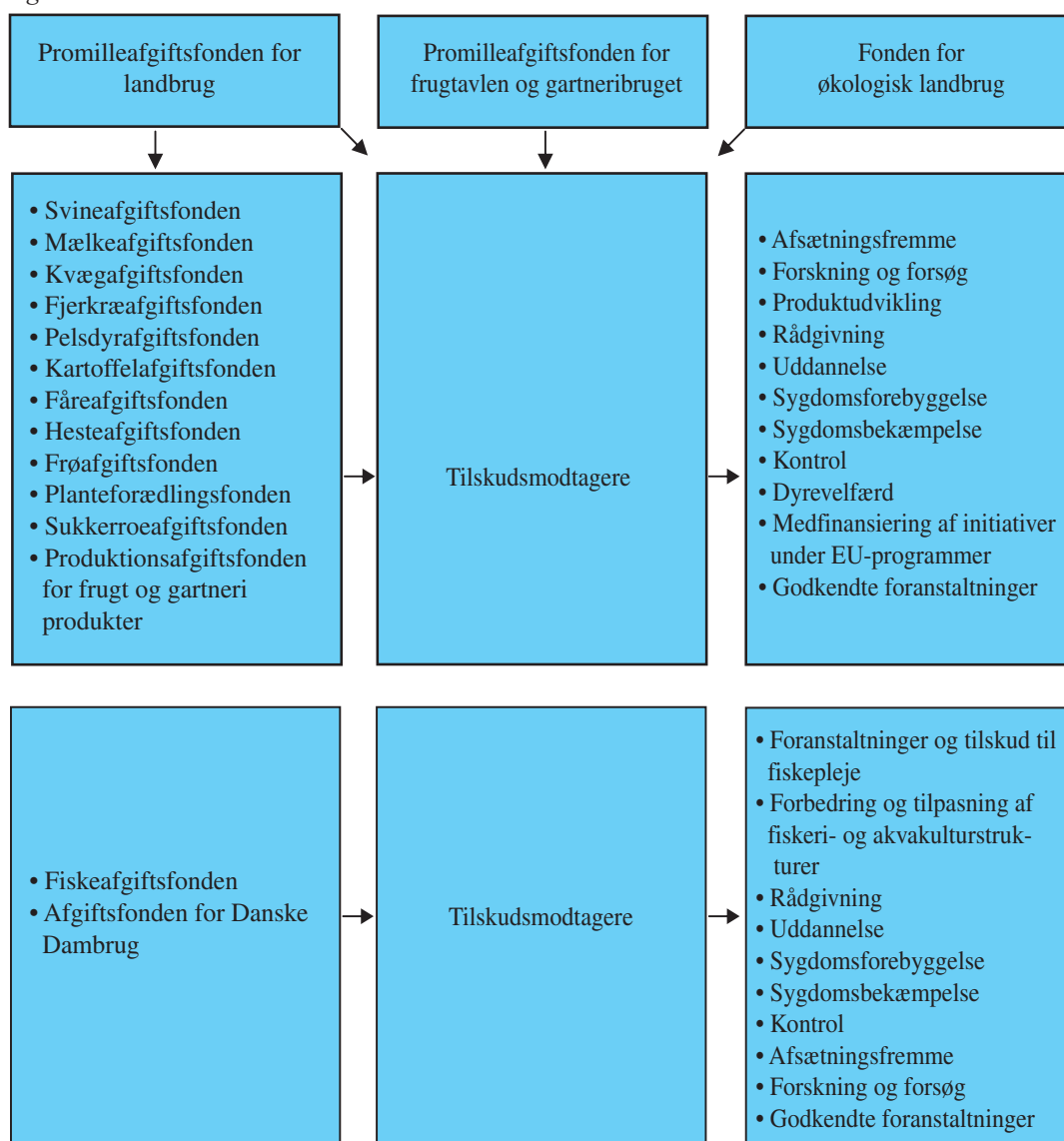
I fiskeriloven er der hjemmel til at oprette produktionsafgiftsfonde inden for fiskeriområdet. Disse fondsmidler anvendes til foranstaltninger og tilskud til fiskepleje, forbedring og tilpasning af fiskeri- og akvakulturstrukturer, rådgivning, uddannelse, sygdomsforebyggelse, sygdomsbekæmpelse og kontrol samt erhvervsøkonomiske foranstaltninger, herunder afsætningsfremme, forskningsprojekter og forsøg, som er i fiskeriets interesse. Desuden kan der også her ydes støtte til andre særlige aktiviteter, der godkendes af fødevarerministeren.

2. Generelt om fondene

Under Fødevareministeriets tilsyn er der to promilleafgiftsfonde, en fond for landbrug og en fond for gartneri og frugtavl, samt en fond for økologisk landbrug. Disse fonde opkræver ikke produktionsafgifter.

Der er endvidere 14 produktionsafgiftsfonde. Hver produktionsafgiftsfond repræsenterer en sektor eller branche, og alle producenter inden for den givne sektor eller branche skal indbetale en afgift pr. produceret enhed.

Figur 2.1. Fondsstrukturen



Afgiftsfonden for Danske Dambrug er efter indstilling fra fondens bestyrelse ophørt med virkning fra 1. januar 2005.

Fondene er særlige forvaltningsmyndigheder. Fondsmidlerne anses for at være offentlige midler, og anvendelsen af midlerne skal således ske i overensstemmelse med EU's statsstøtteregler.

Fondene henregnes til den offentlige forvaltning og er derfor undergivet den offentlige retlige regulering, herunder forvaltningsloven, offentlighedsloven, lov om behandling af personoplysninger og ligestillingsloven.

2.1. Fondsbestyrelser

Ændringerne af bemyndigelsesloven og fiskeriloven i 2003 med virkning fra 2004 medførte ændringer i sammensætningen af bestyrelserne for promille- og produktionsafgiftsfondene. Ændringerne i bestyrelsessammensætningen er sket med henblik på at sikre en bredere sammensætning af fondsbestyrelserne, således at disse i højere grad afspejler den flerhed af sektormæssige og offentlige interesser, der er knyttet til administrationen af fondsmidler. Ændringerne medførte samtidig en øget repræsentation af forskningsinteresser i fondsbestyrelserne.

De ændrede regler for bestyrelsernes sammensætning med virkning fra 2004 betyder, at bestyrelserne for *produktionsafgiftsfondene* og *Fonden for økologisk landbrug* sammensættes af 2/3 repræsentanter for erhvervssiden og 1/3 repræsentanter for offentlige interesser.⁴ Denne fordeling sikrer, at fonde, hvor indtægtsgrundlaget primært er produktionsafgifter, fortsat har bestyrelser, hvor producentinteresserne repræsenterer et flertal. Det er bestyrelserne, der indstiller afgifternes størrelse til fødevareministeren. Bestyrelserne for *promilleafgiftsfondene* sammensættes af 6 repræsentanter for erhvervssiden og 5 repræsentanter for offentlige interesser. Den større vægt af offentlige repræsentanter i disse fonde afspejler det forhold, at promillemidlerne er fiskale afgifter, der tilbageføres til erhvervet.

Afgrænsningen af de konkrete producent- og brancheorganisationer, der er udtaleberettigede, er som udgangspunkt skitseret i bemyndigelses- og fiskeriloven, men fastlægges endeligt i den enkelte fonds vedtægter, der godkendes af fødevareministeren.

Efter de nye regler skal de udtaleberettigede erhvervsorganisationer udtale sig i *enighed* om repræsentationen fra erhvervssiden, mens de udtaleberettigede offentlige interesser udtaler sig i *fællesskab* om repræsentationen for de offentlige interesser. Det er endvidere forudsat i bemærkningerne til ændringsloven, at ingen erhvervsorganisa-

4. Som udgangspunkt er den enkelte fonds bestyrelse på 12 personer, hvoraf 8 er erhvervsrepræsentanter og 4 offentlige repræsentanter. Størrelsen af bestyrelsen kan dog fraviges, forudsat at den relative fordeling fastholdes.

tion eller virksomhed hverken direkte eller indirekte må opnå en repræsentation, der udgør mere end halvdelen af erhvervssidens samlede repræsentation.

Bestyrelserne udpeges af fødevareministeren for en periode af 4 år.

Bestyrelsernes aktuelle sammensætning efter ændringen af bemyndigelsesloven og fiskeriloven fremgår af Direktoratet for FødevareErhvervs hjemmeside www.dffe.dk.

Samtidig med vedtagelsen af de nye regler for sammensætning af fondsbestyrelserne ophørte den hidtil anvendte obligatoriske høring af § 2- og § 5-udvalget i forbindelse med godkendelse af fondenes budgetter og regnskaber. Med den bredere sammensætning af de enkelte fondsbestyrelser var der således ikke længere et væsentligt behov for anvendelsen af de høringsberettigede udvalg.

I henhold til bemyndigelsesloven og fiskeriloven har bestyrelserne til opgave at påse, at administrationen af fondene sker i overensstemmelse med lovgivningen, herunder bemyndigelsesloven, fiskeriloven og EU's statsstøtteregele. Bestyrelserne er direkte ansvarlige over for ministeren, og ministeren kan afsætte bestyrelsesmedlemmer, der har medvirket til beslutninger, der strider imod lovgivningen.

Fødevareministeriet har det overordnede tilsyn med fondsadministrationen. Tilsynet varetages af Direktoratet for FødevareErhverv.

2.1.1. Implementeringen af de nye regler for sammensætning af fondsbestyrelser

De ændrede regler for sammensætningen af bestyrelserne for promille- og produktionsafgiftsfondene trådte i kraft den 1. januar 2004. Gennemførelsen af de nye regler krævede tilpasninger i de enkelte fondes vedtægter, ligesom bestyrelserne skulle nyudpeges.

De nye bestyrelser blev udnævnt af fødevareministeren i september 2004.

Udpegningen af de nye bestyrelser trak ud, da erhvervets oprindelige udtalelse om udpegning af bestyrelsesmedlemmer ikke i alle tilfælde var i overensstemmelse med lovens forudsætninger om, at ingen erhvervsorganisation eller virksomhed direkte eller indirekte måtte opnå en repræsentation i bestyrelsen, der udgjorde mere end halvdelen af erhvervssidens samlede repræsentation. Der måtte derfor indhentes nye udtalelser fra erhvervet, før de nye bestyrelser kunne udnævnes af ministeren.

De nye bestyrelser indsendte deres forslag til vedtægter i oktober og november 2004. I januar 2005 anmodede Direktoratet for FødevarerErhverv fondene om at foretage en række tilpasninger til de indsendte forslag til vedtægter, således at vedtægterne blev ensartet affattet. Fondenes endelige forslag til vedtægter blev indsendt i løbet af foråret 2005, og medio 2005 var alle fondsvedtægter godkendt af direktoratet. Fondenes vedtægter er efter deres godkendelse gjort tilgængelige på www.dffe.dk.

2.2. Administration, budgetter og regnskaber

Den enkelte fondsbestyrelse udpeger en administrator, som varetager det daglige arbejde i fonden. Til den daglige administration hører behandling af ansøgninger om fondsmidler. Den daglige leder af administrationen må ikke være medlem af bestyrelsen.

Beslutning om, hvilke aktiviteter der skal støttes, træffes med udgangspunkt i ansøgninger til fondene. På baggrund heraf afgør fondsbestyrelserne, hvilke projekter der skal imødekommes. Størrelsen af tilskuddene fastlægges i de årlige budgetter. Fødevarerministeren godkender herefter fondenes budgetter.

Tilskudsmodtagerne kan efter loven være organisationer, foreninger, selvejende institutioner, offentlige institutioner, offentlige fonde og andre juridiske enheder, som fødevarerministeren godkender.

Efter afslutningen af et regnskabsår aflægger fondsbestyrelserne regnskab for det forløbne år. Regnskabet godkendes af fødevarerministeren. Regnskabsaflæggelsen danner grundlag for aflæggelsen af årsrapporten til Folketinget for det pågældende regnskabsår.

Bestyrelserne og fondsadministratorerne arbejder efter vedtægter, som er udarbejdet af fonden og godkendt af fødevarerministeren, og efter administrationsbekendtgørelsen⁵, der trådte i kraft den 18. oktober 2004 og har virkning for budgetter og regnskaber, der indsendes for 2005. Administrationsbekendtgørelsen afløste en administrationsinstruks og en revisionsinstruks og indeholder desuden regler for fondenes budgetlægning og regnskabsaflæggelse, herunder regler om revision.

Fondene må efter lovgivningen ikke have andre aktiviteter end opkrævningen af fondenes midler og udbetaling af tilskud til tilskudsmodtagere med henblik på virkeliggørelsen af de formål, der er angivet i loven.

5. Bekendtgørelse nr. 987 af 6. oktober 2004 om administration og revision af promille- og produktionsafgiftsfonde m.v. indenfor jordbrugs- og fiskeriområdet.

For hver produktionsafgiftsfond er der udstedt en bekendtgørelse, som regulerer afgiftens størrelse, de nærmere betingelser for afgiftsbetalingen og hvorledes afgiftsopkrævningen skal foregå.

2.3. Anmeldelser til EU-Kommissionen i 2004

Alle fondene er notificeret for Kommissionen, ligesom væsentlige ændringer i fondenes budgetter anmeldes.

Kommissionen har i 2004 godkendt følgende ændringer i bestående ordninger:

Ved N 767/02, som Kommissionen godkendte den 15. marts 2004, blev støtteforanstaltningerne under Fjerkræafgiftsfonden ændret, idet der blev etableret en erstatningsordning i forbindelse med bekæmpelse af Newcastle disease udbruddet i 2002. Ordningen blev notificeret i 2002.

Ved N 67/2004, som Kommissionen godkendte den 1. april 2004, blev støtteforanstaltningerne under Fjerkræafgiftsfonden ændret, idet der blev givet mulighed for etablering af betalingsordning for stikprøvekontrol af bedrifter med slagtekyllinger.

2.4. Offentliggørelse af budgetter og regnskaber fra 2005

Ifølge administrationsbekendtgørelsen skal fondene fra 2005 offentliggøre deres budgetter og regnskaber på internettet. Fondene skal også offentliggøre ansøgningsfrister og ansøgningsprocedurer mv. på internettet. Afsnit 4, s. 34 indeholder en oversigt over fondenes hjemmesider.

2.5. Fondenes finansiering og aktiviteter

2.5.1. Fondenes finansiering

Promilleafgiftsfondenes indtægter stammer hovedsageligt fra den andel af provenuet fra pesticidafgifter, som årligt overføres fra Skatteministeriet til Fødevareministeriet. Fastsættelsen af promillemidlerne blev ved ændringen af bemyndigelsesloven i 2003 justeret således, at bindingen til landbrugets grundværdier blev ophævet. Fra 2004 beregnes overførslen derfor som 83 pct. af pesticidafgiftsprovenuet i stedet for som tidligere som 4,3 promille af jordbrugets grundværdier. I 2004 udgjorde beløbet 257,0 mio. kr. Den ændrede fastsættelse af promillemidlerne var en del af en samlet omlægning af fordelingen af pesticidafgiftsprovenuet med det formål at sikre balance mellem udgifter og indtægter under pesticidafgiftsordningen.

Promilleafgiftsfonden for landbrug får desuden del i provenuet fra CO₂-afgifter, der som led i lovgivningen om grønne afgifter tilbageføres til erhvervene. I 2004 blev Promilleafgiftsfonden for landbrug tilført i alt 40,4 mio. kr. som CO₂-midler

Den største del af promille- og CO₂-midlerne udbetales af Promilleafgiftsfonden for landbrug til produktionsafgiftsfondene. I 2004 udgjorde dette beløb i alt 164,2 mio. kr. En del af de to promilleafgiftsfondes midler udbetales desuden direkte til tilskudsmodtagere. I 2004 androg dette beløb ca. 132 mio. kr.

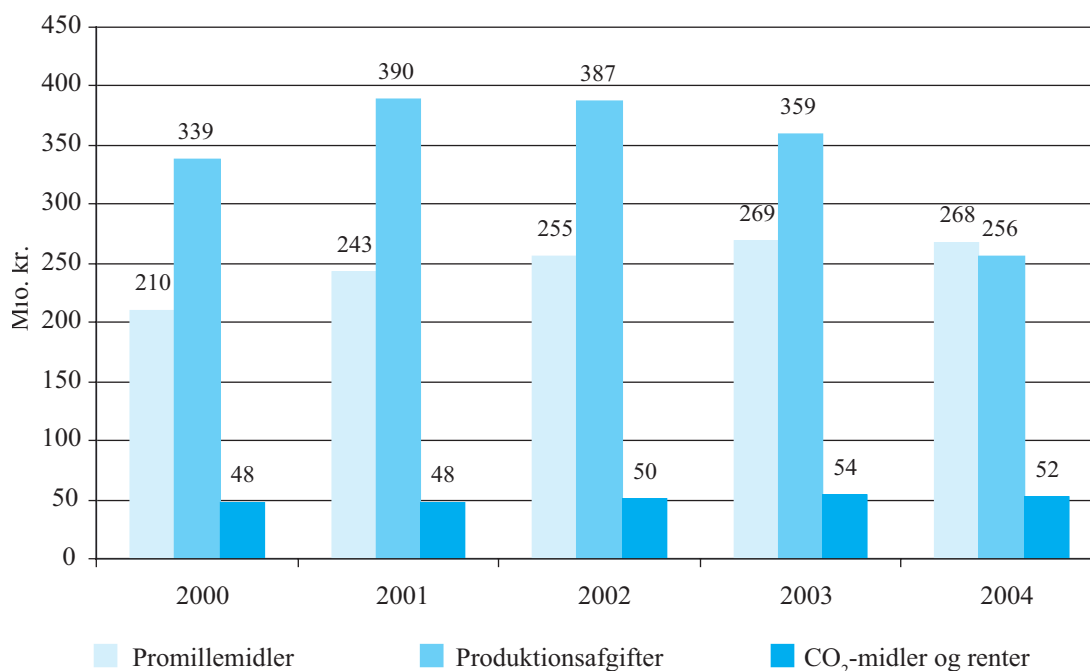
Produktionsafgiftsfondenes hovedindtægtskilde er indbetalte produktionsafgifter. Produktionsafgiftsfondene på landbrugsområdet oppebærer ud over produktionsafgifter som nævnt indtægter i form af tilskud fra Promilleafgiftsfonden for landbrug.

Beregningsgrundlaget for produktionsafgifterne varierer fra fond til fond. Fondenes indtægter fra produktionsafgifter oppebæres med hjemmel i bekendtgørelser udstedt med hjemmel i bemyndigelsesloven eller fiskeriloven. Indtægter fra produktionsafgifter skal efter loven anvendes inden for de sektorer, hvor de er opkrævet. Produktionsafgiftsfondenes midler udbetales direkte til tilskudsmodtagere.

Fonden for økologisk landbrug fik i 2004 10,9 mio. kr. af Fødevareministeriets andel af de fra Skatteministeriet overførte pesticidmidler.

Figur 2.2. viser en oversigt over promille- og produktionsafgiftsfondenes indtægter i 2000-2004. En specifikation af fondenes indtægter i 2004 findes i tabel 3.1.

Figur 2.2. Udvikling i fondenes indtægter 2000-2004



Det fremgår af figur 2.2., at fondenes indtægter via promillemidlerne har været svagt stigende fra 2000 til 2004. Det afspejler det forhold, at promillemidlerne frem til 2003 har været styret af udviklingen i udskrivningsgrundlaget for jordbrugets grundskatter, der siden 2001 har været styret af et loft. Omlægningen af tilbageførslen fra og med 2004 har været neutral i forhold til omfanget af promillemidler til fondene.

Fondenes indtægter via produktionsafgifter har siden 2001 været faldende, hvilket skyldes, at enkelte fonde har nedsat produktionsafgifterne til et niveau, der matcher det budgetterede aktivitetsniveau.

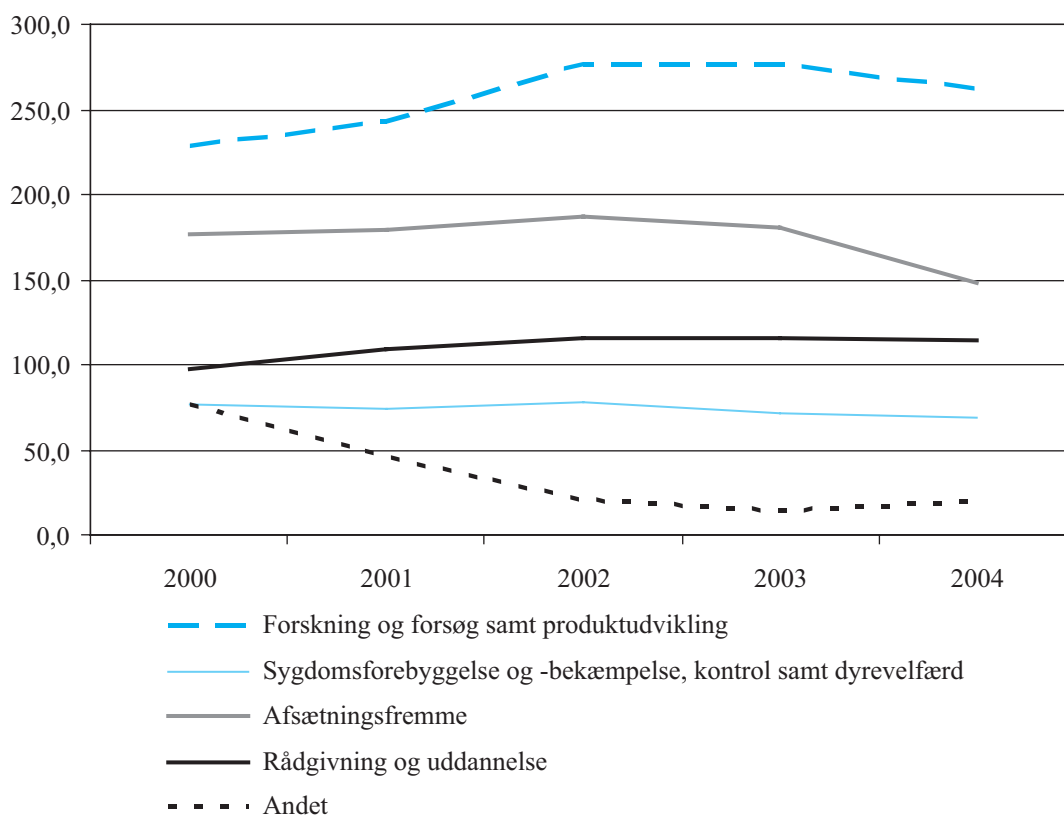
2.6. Generelt om fondenes aktiviteter

Efter bemyndigelsesloven kan midler fra promille- og produktionsafgiftsfondene inden for jordbrugsområdet samt Fonden for økologisk landbrug anvendes til finansiering af aktiviteter inden for formålene afsætningsfremme, forskning og forsøg, produktudvikling, rådgivning, uddannelse, sygdomsforebyggelse, sygdomsbekæmpelse, dyrevelfærd, kontrol, medfinansiering af initiativer under EU-programmer samt i øvrigt til foranstaltninger, som ministeren for fødevarer, landbrug og fiskeri giver tilladelse til. Muligheden for at anvende fondenes midler til formålene dyrevelfærd og medfinansiering af initiativer under EU-programmer blev indført ved ændringen af bemyndigelsesloven i 2003. Desuden kan der ydes støtte til andre særlige aktiviteter, der godkendes af fødevareministeren.

I fiskeriloven er der hjemmel til at oprette produktionsafgiftsfonde inden for fiskeriområdet. Disse fondsmidler anvendes til foranstaltninger og tilskud til fiskepleje, forbedring og tilpasning af fiskeri- og akvakulturstrukturer, rådgivning, uddannelse, sygdomsforebyggelse, sygdomsbekæmpelse og kontrol samt erhvervsøkonomiske foranstaltninger, herunder afsætningsfremme, forskningsprojekter og forsøg, som er i fiskeriets interesse. Desuden kan der også her ydes støtte til andre særlige aktiviteter, der godkendes af fødevareministeren.

Figur 2.3. viser udviklingen i fondenes udgifter til aktiviteter inden for disse formål i årene 2000-2004. Tabel 3.2. viser en specifikation af de enkelte fondes udgifter fordelt på formål i 2004.

Figur 2.3. Udgifter fordelt på formål 2000-2004



Aktiviteterne inden for de enkelte formål er beskrevet nedenfor i afsnit 3.2., men generelt kan det oplyses, at der inden for området forskning og forsøg samt produktudvikling ydes tilskud til grundlæggende og anvendelsesrelateret forskning inden for de pågældende sektorer, særligt med henblik på at udvikle nye eller forbedrede produkter og produktionsmetoder m.v.

Aktiviteter til afsætningsfremme omfatter kampagner og markedsføring i bred forstand, informationsformidling, markedsundersøgelser m.v. Herudover ydes der i vidt omfang støtte til eksportfremmeforanstaltninger.

Rådgivning og uddannelse omfatter støtte til konsulentvirksomhed og andre rådgivningsaktiviteter til gavn for producenter, virksomheder og private institutioner. Uddannelsesaktiviteter omfatter desuden støtte til kurser, efteruddannelse og formidling af information til den enkelte erhvervsudøver.

Inden for området sygdomsbekæmpelse, -forebyggelse, kontrol samt dyrevelfærd ydes støtte til aktiviteter, der er målrettet sygdomme af offentlig interesse, som for eksempel salmonella og Newcastle disease. Desuden ydes støtte til forskellige tiltag, herunder udbetaling af erstatning til jordbrugere som følge af konkrete sygdomsudbrud.

Det nye formål medfinansiering af initiativer under EU-programmer omfatter blandt andet medfinansiering af landdistriktsprogrammet. Fondene har ikke i 2004 ydet tilskud til dette formål.

Endelig kan der ydes støtte til andre særlige aktiviteter, som særskilt er godkendt af fødevarerministeren, herunder eksempelvis produktansvarsforsikringer.

Fondenes revisionsudgifter finansieres af fondsmidlerne, mens udgifterne til den daglige administration i øvrigt skal dækkes af erhvervet selv.

Ved ændringen af bemyndigelsesloven og fiskeriloven i 2003 blev der givet mulighed for, at fondsmidler kunne anvendes til udgifter til honorarer til bestyrelsesmedlemmer. Udbetalingen af honorar skal ske i overensstemmelse med statens almindelige retningslinier for særskilte vederlag m.v.

Som det fremgår af figur 2.3. og af figur 3.2. ydes der hovedsageligt tilskud til forskning og forsøg, produktudvikling samt afsætningsfremme. Andelen af fondenes midler, som anvendes til disse formål, har generelt været stigende i perioden 2000 til 2004, men da fondenes samlede indtægter er reduceret, er udgifterne til formålene faldet i 2004. Især er udgiften til afsætningsfremme faldet betydeligt. Udviklingen i udgifterne til rådgivning og uddannelse har i perioden 2000-2004 været svagt stigende.

3. Fondenes virksomhed i 2004

3.1. Fondenes finansieringsgrundlag

Promille- og produktionsafgiftsfondenes samt Fonden for økologisk landbrugs virksomhed er baseret på løbende indtægter. Tabel 3.1. viser fondenes indtægter i 2004 fordelt på indtægtskilder. En mere detaljeret beskrivelse af de enkelte fondes indtægter findes i bilagsdelen.

Fundene kan i begrænset omfang overføre midler til følgende år. Overførslerne må ikke medføre, at der etableres en egentlig fondskapital, men de enkelte fonde kan operere med en sikkerhedsmargin af en størrelsesorden, som fondens konkrete forhold berettiger til.

Tabel 3.1. Fondenes finansieringsgrundlag i 2004 fordelt på indtægtskilder

1.000 kr.	Promillemidler	Produktionsafgifter	CO ₂ -afgifter	Andre indtægter ¹ (Renter m.m.)	2004 I alt
Promilleafgiftsfonden for landbrug ²	249.464		40.400	52	289.916
Fonden for økologisk landbrug	10.941			43	10.984
Promilleafgiftsfonden for frugtavl og gartneribruget	7.471			128	7.599
Svineafgiftsfonden		140.014		798	140.812
Mælkeafgiftsfonden		26.965		578	27.543
Kvægafgiftsfonden		24.651		137	24.788
Fjerkræafgiftsfonden		10.478		9.624 ³	20.102
Pelsdyrafgiftsfonden		10.621		78	10.699
Kartoffelafgiftsfonden		4.278		66	4.344
Fåreafgiftsfonden		970		3	973
Hesteafgiftsfonden		566		8	574
Frøafgiftsfonden		703		8	711
Planteforædlingsfonden		9.423		32	9.455
Sukkerroefgiftsfonden		972		3	975
Produktionsafgiftsfonden for frugt og gartneriprodukter		12.204		50	12.254
Afgiftsfonden for Danske Dambrug		3.365		16	3.381
Fiskeafgiftsfonden		10.845		2	10.847
I alt	267.876	256.055	40.400	11.626	575.957

1. Andre indtægter er primært renteindtægter.
2. Promilleafgiftsfonden for landbrugs midler er ikke fordelt på de enkelte fonde.
3. De 9 mio. kr. under "andre indtægter" stammer fra tilskud fra Majsfonden og Fødevareministeriet i forbindelse med erstatningsordningen som følge af udbruddet af Newcastle disease i 2002.

3.1.1. Promillemidler

Promilleafgiftsfondenes indtægter stammer hovedsageligt fra den andel af provenuet fra pesticidafgifter, der overføres fra Skatteministeriet til Fødevareministeriet. I 2004 modtog Promilleafgiftsfonden for landbrug 249,5 mio. kr. og Promilleafgiftsfonden for frugtavl og gartneribruget 7,5 mio. kr.

Fra Fødevareministeriets andel af pesticidafgiftsprovenuet har Fonden for økologisk landbrug i 2004 modtaget 10,9 mio. kr.

Ovennævnte fonde har til sammen oppebåret et samlet provenu fra pesticidafgifterne på 267,9 mio. kr., hvilket svarer til 46,5 pct. af samtlige fondes indtægter. I forhold til 2003 er der tale om et fald på 0,8 mio. kr.

3.1.2. Produktionsafgifter

Produktionsafgiftsfondenes indtægter fra produktionsafgifter var i 2004 i alt 256,1 mio. kr. De samlede indtægter er inklusiv overførslerne fra 2003 på 73,4 mio. kr.

Som det ses af tabel 3.1. varierer produktionsafgiftsfondenes indtægter meget på tværs af de enkelte fonde, hvilket afspejler sektorenes/branchernes størrelser.

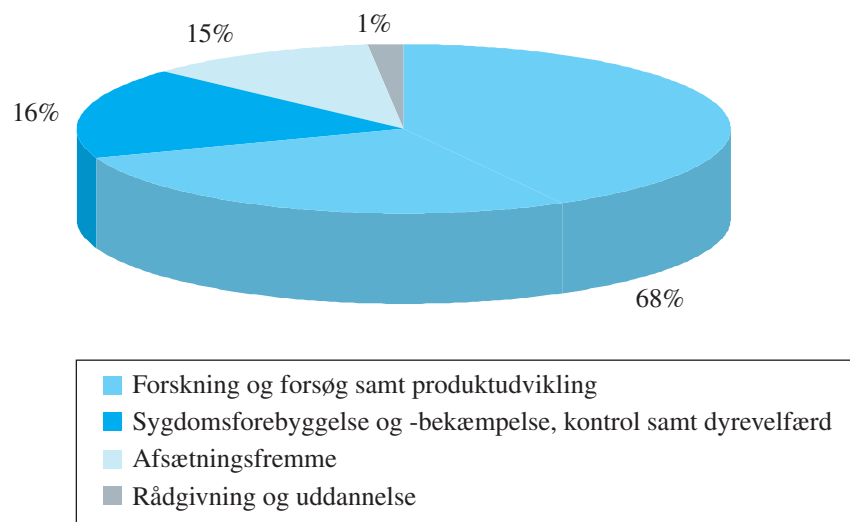
Det fremgår af figur 2.2., at produktionsafgifterne er faldet fra 359,4 mio. kr. i 2003 til 256,1 mio. kr. i 2004. Faldet skyldes primært reduktion af produktionsafgifterne under Svineafgiftsfonden og Mælkeafgiftsfonden. Produktionsafgifternes størrelse for 2004 fremgår af bilagsdelen.

De fleste produktionsafgiftsfonde har desuden haft indtægter i form af tilskud fra Promilleafgiftsfonden for landbrug. Promille- og CO₂-midlerne fordeles mellem produktionsafgiftsfondene efter ansøgning. Den nøjagtige fordeling af midlerne til de enkelte produktionsafgiftsfonde fremgår af bilagsdelen.

3.1.3. CO₂-midler

I overensstemmelse med principperne for de grønne afgifter, tilbageføres provenuet fra energiafgiften (CO₂-afgiften) til erhvervene. Promilleafgiftsfonden for landbrug har i 2004 modtaget 40,4 mio. kr. som CO₂-midler. Midlernes anvendelse på formål fremgår af figur 3.1.

Figur 3.1. Fordeling af CO₂-midler på formål



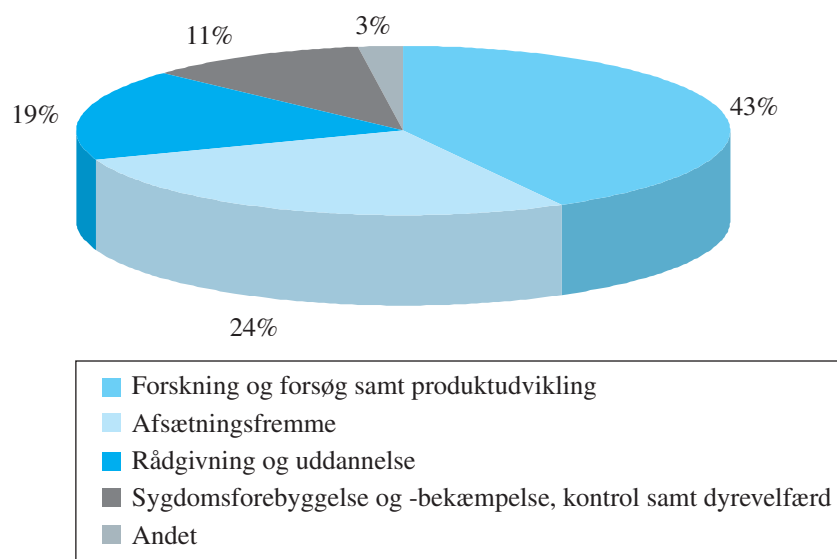
3.2. Fondenes aktiviteter i 2004

Fundene har i 2004 afholdt udgifter på i alt ca. 613 mio. kr. fordelt på formålene:

- Forskning og forsøg samt produktudvikling
- Afsætningsfremme
- Rådgivning og uddannelse
- Sygdomsbekæmpelse, sygdomsforebyggelse, kontrol samt dyrevelfærd
- Andre særligt godkendte formål

Af figur 3.2. fremgår den samlede fordeling af promillemidler, produktionsafgifter og CO₂-afgifter på formål.

Figur 3.2. Tilskud fordelt på formål i 2004



En mere detaljeret oversigt over de enkelte fondes fordeling af midler på formål i 2004 fremgår af tabel 3.2.

Tabel 3.2. Fondenes udgifter fordelt på formål.

1.000 kr.	Forskning og forsøg samt produktudvikling	Afsætningsfremme	Rådgivning og uddannelse	Sygdomsbekæmpelse og – forebyggelse, kontrol samt dyrevelfærd	Andet ¹	I alt
Promilleafgiftsfonden for landbrug ²	64.953	19.750	39.002	1.000	58	124.763
Promilleafgiftsfonden for frugtavl og gartnerbruget	4.695	5.085	3.259		27	13.066
Fonden for økologisk landbrug	7.249	2.052	2.384	775	31	12.491
Svineafgiftsfonden	112.744	79.003	29.521	29.069	6.053	256.390
Mælkeafgiftsfonden	29.980	22.466	5.426	14.749	649	73.270
Kvægafgiftsfonden	8.356	7.865	12.093	8.005	86	36.405
Fjerkræafgiftsfonden	3.589	2.640	8.041	5.041	11.540	30.851
Pelsdyrafgiftsfonden	11.118			9.587	38	20.743
Kartoffelafgiftsfonden	3.740	218		473	46	4.477
Fåreafgiftsfonden	97	364	373	228	141	1.203
Hesteafgiftsfonden	100	10	450		44	604
Frøafgiftsfonden	1.700		174		15	1.889
Planteforædlingsfonden	9.455				10	9.465
Sukkerroefgiftsfonden	1.860				9	1.869
Produktionsafgiftsfonden for frugt og gartnerprodukter	2.551	7.598	1.602		426	12.177
Afgiftsfonden for Danske Dambrug		357	2.897		179	3.433
Fiskeafgiftsfonden			9.105		319	9.424
I alt	262.187	147.408	114.327	68.927	19.671	612.520

1. Kolonnen omfatter tilskud til særlige aktiviteter godkendt af ministeren og andre udgifter primært til revision.
2. Tilskud fra fonden til produktionsafgiftsfondene og Promilleafgiftsfonden for frugtavl og gartnerbruget indgår under de enkelte fonde.

Fordelingen af tilskudsmidler på tilskudsmodtagere fremgår af bilagsdelen.

3.2.1. Udgifternes udvikling i forhold til 2003

Fondenes samlede udgifter er faldet fra 658,5 mio. kr. i 2003 til 613 mio. kr. i 2004. Dette fald skyldes, at fondene har tilpasset aktivitetsniveauet til fondenes samlede indtægter, som er faldet fra 681,9 mio. kr. i 2003 til 576,0 mio. kr. i 2004. Reduktio-

nen i fondenes indtægter skyldes hovedsagelig et fald i det provenu, som fondene oppebærer i form af indtægter fra produktionsafgifter.

Da fondene har haft større udgifter end indtægter, har de samtidig brugt af de opsparede beholdninger.

3.3. De enkelte fondes aktiviteter

De følgende afsnit formidler et generelt indblik i de enkelte fondes aktiviteter og udgør ikke en udtømmende redegørelse for fondenes aktiviteter. Det tilstræbes så vidt muligt at omtale de mest omkostningstunge projekter under de enkelte formål, men da fondene ofte støtter en lang række projekter, som hver for sig lægger beslag på en lille del af midlerne, redegøres ofte kun for en mindre del af fondsmidlernes anvendelse. For mere detaljerede informationer henvises til regnskabstallene i bilagsdelen samt til de enkelte fondes hjemmesider, som indeholder fondenes regnskaber med fondsbestyrelsernes beretninger.⁶

3.3.1. Promilleafgiftsfonden for landbrug

Promilleafgiftsfonden for landbrug modtager både promillemidler (pesticidafgiftsmidler) og CO₂-midler. I 2004 var fondens samlede indtægter på 290,6 mio. kr. Fondens midler kanaliseres i vidt omfang videre til produktionsafgiftsfondene, men 124,7 mio. kr. ydes dog som direkte støtte til selvstændige aktiviteter, jf. bilag, s. 2.

Igennem Dansk Landbrugsrådgivning, Landscentret, er der inden for formålene *forskning og forsøg samt produktudvikling* blandt andet anvendt midler til systematiserede undersøgelser under FarmTest-konceptet af ny teknologi, nye metoder, nye maskiner m.v. til anvendelse på landbrugsbedrifter. I denne sammenhæng er der gennemført afprøvning af eksempelvis nye landbrugsbyggematerialer, analyser af byggepriser i landbruget og ventilation i kvægstalde. Den fælles afprøvning af ny teknologi sikrer et optimalt beslutningsgrundlag og et grundlag for sammenligning af alternative løsninger, som mindsker risikoen for fejlinvesteringer i erhvervet.

Dansk Landbrugsrådgivning, Landscentret, har endvidere fået tilskud under formålene *rådgivning og uddannelse*. Specialrådgivningen, som udføres af Landscentrets fagkontorer og udgør en stor del af den udførte rådgivning, omfatter eksempelvis rådgivning om energi- og miljølovgivningen og fordelagtige energispareforanstaltninger. Landbrugets Oplysnings- og Kursusvirksomhed (LOK) modtog desuden et tilskud til finansiering af efteruddannelses- og informationsaktiviteter. Informationsaktivitete-

6. En liste over fondenes hjemmesider og generel vejledning om, hvor der kan findes yderligere information om fondene, findes i afsnit 4 (side 34).

terne har blandt andet omfattet lokale dialogarrangementer med indlæg efterfulgt af debat, hvor temaerne har været liv og vækst i landdistrikterne og kvinder i landbrugets organisationer.

Landbrugets Udvalg for Samfundskontrakt, Landbrugsraadet, modtog desuden tilskud til en vejledningsindsats over for folkeskoleelever om jobmuligheder i jordbruget. Indsatsen omfattede udarbejdelse af en hjemmeside, et brætspil samt trykning af en folder, der blev bestilt af knap 110 skoler. I en efterfølgende evaluering er skolerne kommet med meget positive tilbagemeldinger om folderens anvendelighed i undervisningen.

Inden for formålene *sygdomsforebyggelse og –bekæmpelse, kontrol samt dyrevelfærd* kan det nævnes, at Dansk Landbrugsrådgivning, Landscentret, har modtaget støtte til udvikling af et nyt koncept for sundhedsrådgivning i husdyrproduktionen, som kan anvendes i den praktiske rådgivning vedrørende produktions- og sundhedsrelaterede problemer i besætningerne.

Under formålet *afsætningsfremme* er en del af Landbrugets Eksportfremmeudvalgs aktiviteter blevet støttet. Der er således gennemført markedsføringsaktiviteter i Japan, Rusland, Spanien og Mellemøsten. Hovedindsatsen har været rettet mod Japan, hvor der er sikret deltagelse på Foodex, som er Japans største og mest betydningsfulde fødevarerudstilling.

Økologisk Landsforening har endvidere anvendt midler til markedsføring af økologiske varer. Heraf var en stor del rettet mod detailhandelskæderne, blandt andet igennem skabelse af et koncept med økologiske temaer til direkte brug i kædens salgssaviser, anvendelse af demo-korps i forbindelse med markedsføring af og information om de økologiske fødevarer samt udvikling af særlige øko-displays.

Desuden modtog Forskningsforeningen frugt, grønt og kartofler støtte til en ”Rapsolie dag”, som blev gennemført i samarbejde med Hjerteforeningen og de danske rapsolieproducenter. Arrangementet omfattede blandt andet et oplæg om mulighederne for anvendelse af rapsolie i madlavning, information om de sundheds- og ernæringsmæssige kvaliteter ved rapsolie og en rundvisning i rapsolieproduktionen. Forskningsforeningen frugt, grønt og kartofler anvendte desuden midler til udarbejdelse af en kogebog med opskrifter og fakta om rapsolie.

3.3.2. Promilleafgiftsfonden for frugtavlen og gartneribruget

Promilleafgiftsfonden for frugtavlen og gartneribruget har i 2004 anvendt i alt 13,4 mio. kr., jf. bilag, s. 6.

Inden for *forskning og forsøg samt produktudvikling* har fonden anvendt 4,7 mio. kr. Midlerne er blandt andet gået til forskningsprogrammet ”Ressourceminimering”, som gennemføres ved Danmarks JordbrugsForskning og Den Kgl. Veterinær- og Landbohøjskole. Formålet med programmet er at udføre forskning vedrørende prydplanter samt videreudvikle og implementere forskningsresultater med prydplanter, så forbruget af energi og pesticider i produktionen kan minimeres.

Programmet omfatter 8 delprojekter i pesticiddelen og et enkelt projekt i energidelen. I energidelen arbejdes der med klimastyringsstrategier, som typisk giver en energibesparelse på 20 pct. I pesticiddelen arbejdes der med at opnå en bedre biologisk bekæmpelse af sygdomme og skadedyr, resistensudnyttelse i forædlingen og alternativ ukrudtsbekæmpelse. Gartneribrugets Afsætningsudvalg har modtaget støtte til værtdiafprøvning af frilandsgrøntsager, hvorved nye sorters udbytte-, kvalitets- og lageregenskaber vurderes.

Rådgivning og uddannelse er blevet støttet med 3,3 mio. kr. Heraf har Rådgivningsudvalget for Frugt og Bær modtaget midler til forskellige produktionsfremmende foranstaltninger som eksempelvis vejledning og information om pesticider.

Fonden har støttet *afsætningsfremme* med 5,1 mio. kr. Producentforeningen for Prydplanter har eksempelvis modtaget et betydeligt beløb til finansiering af nyhedsbrevet Flora Dania. Formålet med dette nyhedsbrev er at profilere anvendelse af potteplanter som kvalitetsprodukter i en række europæiske lande. Flora Dania udkommer fire gange årligt.

3.3.3. Fonden for økologisk landbrug

Fonden for økologisk landbrug har i 2004 anvendt i alt 12,5 mio. kr., jf. bilag, s. 9.

Fonden for økologisk landbrug blev oprettet med virkning fra 2002 og har til formål at fremme den økologiske fødevarerproduktion inden for de formål, der allerede er specificeret for promilleafgiftsfondene. I 2004 blev der for fonden gennemført økologiske projekter hos 18 forskellige tilskudsmodtagere. Knap 60 pct. af fondens midler blev anvendt inden for forskning og forsøg samt produktudvikling.

Forskning og forsøg samt produktudvikling blev støttet med 7,2 mio. kr., som gik til en lang række forskellige forskningsprojekter, såsom forsøg med nye økologiske dyrkningsmetoder omfattende anvendelse af nye sorter og afgrøder, forsøg med forskellige sorter af porrer fremavlet af økologiske frø, undersøgelse af konsekvenserne for produktivitet, sundhed, adfærd og økonomi ved fodring af fjerkræ med 100 pct. økologisk foder og undersøgelse af forskellige gårdanlæg og mobile anlæg til sortering af økologisk blandsæd.

Dansk Landbrugsrådgivning, Landscentret, har endvidere fået støtte til et projekt, hvor der forskes i optimal udnyttelse af ressourcer og bedre dyrevelfærd i økologisk svineproduktion. I dette projekt er der gennemført løbende udvidelse af sommerfold og flytning af hytter og fodertrug i takt med svinenes behov. Med den viden, som er opnået af projektet, er der mulighed for en bedre udnyttelse af ressourcerne i økologisk produktion. Der kan således spares tid på pasning og opnås større foderproduktion på et mindre foldareal, hvilket er resultater, som ifølge Dansk Landbrugsrådgivning, Landscentret, kan omsættes direkte til en bedre bundlinje hos de økologiske svineproducenter.

Under formålene *rådgivning og uddannelse* er der brugt 3,7 mio. kr. Igennem Dansk Landbrugsrådgivning, Landscentret, er der blandt andet ydet støtte til et projekt, der søger at afprøve og udvikle vejledningskonceptet Forpligtende Rådgivning, som er udviklet til at effektivisere især den tværfaglige rådgivning. Dette er til dels et resultat af en landsdækkende tilfredshedsundersøgelse af den økologiske rådgivning, som påviste mindre tilfredshed med den tværfaglige økologiske rådgivning. Den efterfølgende evaluering fra de involverede landmænd viste stor tilfredshed med resultaterne i de tilfælde, hvor metoden i konceptet Forpligtende Rådgivning blev anvendt efter planen. Afprøvningen af det nye vejledningskoncept har derfor ført til opsamling af vigtig erfaring, som vil indgå i det videre arbejde med at tilrettelægge den økologiske rådgivning på landbrugsrådgivningscentrene.

Sygdomsforebyggelse og –bekæmpelse, kontrol samt dyrevelfærd er blevet støttet med 0,8 mio. kr. Deraf har Danmarks Jordbrugsforskning modtaget lidt over halvdelen til sygdomsforebyggelse til et projekt om sundhed og medicinforbrug hos økologiske grise.

Fonden for økologisk landbrug udbetalte i 2004 2,8 mio. kr. til *afsætningsfremme*. Heraf modtog Økologisk Landsforening støtte til en kampagne for økologisk frugt og grønt. Kampagnen har skabt interesse og synliggjort de økologiske varer for navnlig

detailhandlen og medført, at en række kæder nu sætter yderligere fokus på markedsføringen af økologiske produkter.

3.3.4. Svineafgiftsfonden

Svineafgiftsfonden har i 2004 anvendt i alt 256,2 mio. kr., jf. bilag, s. 13.

Svineafgiftsfonden har i alt støttet *forskning og forsøg samt produktudvikling* med 76,4 mio. kr., hvoraf størstedelen er anvendt igennem Danske Slagterier. Midlerne er blandt andet gået til projekter, der skal forbedre produktsikkerheden og produktkvaliteten. Eksempelvis er projektet ”Foderets og fodertilsætningers effekt mod salmonella” blevet støttet. I projektet blev effekten på forekomsten af salmonella af dels tilsætning af syre til pelleteret foder til søer, dels af anvendelse af melfoder kontra pelleteret foder til søer undersøgt. Det viste sig, at brug af melfoder og tilsætning af en høj dosering af organisk syre til pelleteret foder giver nogle forhold i mave-tarm-kanalen, som forventes at reducere salmonella.

I et projekt, der har til formål at reducere lugten fra stalde, blev der desuden foretaget målinger af lugtemission i svinestalde og efterfølgende gennemført statistiske analyser af de foretagne målinger. Projektet omfattede også analyser af lugtens sammensætning med henblik på udpegnig af de stoffer, der er væsentligst for lugten.

Et andet projekt, der blev støttet, havde til formål at imødekomme ønsker om dokumentation af dyrevelfærdsniveauet på slagtedagen. Dette projekt omfattede opstilling af pilottest på tre slagterier af opstillet egenkontrollsystem for dokumentation af bedøvelseskvalitet.

I øvrigt er den nationale og internationale forskning vedrørende produktkvalitet blevet overvåget via litteraturstudier og deltagelse i kongresser, seminarer, studiekredse m.m.

Rådgivning og uddannelse blev støttet med 29,5 mio. kr. Pengene blev anvendt på en lang række mindre projekter. Eksempelvis modtog Slagteriskolen i Roskilde midler til gennemførelse af forskellige udviklingsprojekter såsom sikring af kvalificeret arbejdskraft i slagteribranchen og fødevarerikkerhed.

Svineafgiftsfonden har i alt støttet *sygdomsforebyggelse og –bekæmpelse, kontrol samt dyrevelfærd* med 34,9 mio. kr. Midlerne er blandt andet anvendt til bekæmpelse af salmonella DT 104 og zoonosekontrol.

Afsætningsfremme støttedes med 79,0 mio. kr., som blev anvendt af Danske Slagterier. Heraf er hovedparten gået til aktiviteter i udlandet og en mindre del til indenlandske aktiviteter.

En betydelig del af bevillingen gik til aktiviteter i Storbritannien med det formål at understøtte afsætningen af bacon samt andre forarbejdede produkter, herunder navnlig kogt skinke. Den forbrugerrettede markedsføring i Storbritannien bestod af radiospots, butikaktiviteter og konkurrencer. Der har også været annoncekampanjer i forbrugerrettede magasiner og blade. Over for detailhandelen bestod markedsføringen af annoncering og udarbejdelse af redaktionelt materiale til dag- og fagblade, udsendelse af en elektronisk nyhedsbulletin og af arrangerede besøg i Danmark for britiske detailkæder og journalister. Der er desuden anvendt midler på afsætningsfremmende foranstaltninger i Japan, som også blev medfinansieret af et EU-tilskud.

De indenlandske aktiviteter har blandt andet omfattet udgivelse af hæftet 15 JULE-HITS og undervisningsmaterialet 15 SLANKE, som sammen med andre aktiviteter bakkes op på hjemmesiden www.15opskrifter.dk.

3.3.5. Mælkeafgiftsfonden

Mælkeafgiftsfonden har i 2004 anvendt i alt 73,8 mio. kr., jf. bilag, side 15.

Under formålene *forskning og forsøg samt produktudvikling* blev der anvendt 30,0 mio. kr. Igennem Mejeriforeningen er der blandt andet ydet støtte til projektet Kvægsundhed, som er et fortløbende projekt. Under projektet arbejdes der navnlig på at gennemføre målrettede indsatser, der kan reducere omfanget af tabsforvoldende produktionssygdomme, samt på at påvirke indretningen af eksisterende og opførelsen af nye driftsbygninger i en sundheds- og dyrevelfærdsfremmende retning.

Inden for formålene *rådgivning og uddannelse* anvendte fonden 5,4 mio. kr. Midlerne blev blandt andet anvendt på rådgivning af virksomheder vedrørende lovgivningsmæssige forhold i ind- og udland. Dansk Landbrugsrådgivning, Landscentret, modtog endvidere støtte til at vejlede kvægbrugere omkring mulighederne for at optimere udbyttet fra bedriften.

Til *sygdomsforebyggelse og -bekæmpelse, kontrol samt dyrevelfærd* blev der anvendt 14,7 mio. kr. Kødbranchens Fællesråd modtog støtte til gennemførelse af forebyggende foranstaltninger ved den danske grænse med henblik på at nedsætte risikoen for smittespredning af kvægsygdomme.

Overvågningsudvalget for Smitsomme Kvægsygdomme har endvidere modtaget et betydeligt beløb til overvågning af en række kvægsygdomme, herunder salmonella samt til udbetaling af erstatninger som følge af særslagtninger, der er gennemført på grund af mistanke om oksens ondartede lungesygge, kvægtuberkulose, salmonella DT104 og salmonella dublin.

Inden for *afsætningsfremme* er der anvendt 22,5 mio. kr., hvoraf knap 11 mio. kr. gik til projektet ”Børn og Skolemælk”. Projektet bestod blandt andet i en lang række pædagogiske aktiviteter, eksempelvis et vidensspil for 0.-7. klasse samt en klasseaktivitet om sund kost og motion for 5. og 6. klasse. Der blev desuden anvendt midler på deltagelse i FAO's internationale World School Milk Day, i Danmark betegnet Skolemælkens Dag. Skolemælkens Dag blev gennemført i samarbejde med LEGOLAND, Billund og havde deltagelse af 27.000 gæster.

Mælkeafgiftsfonden har endvidere ydet 1,5 mio. kr. i støtte til det delvist EU-finansierede ”Skolemælk – Det betaler sig!”, som har til formål at gøre beslutningstagere opmærksomme på mælks betydning for elevers trivsel og indlæring. Projektet omfattede blandt andet en TV kampagne.

3.3.6. Kvægafgiftsfonden

Kvægafgiftsfonden har i 2004 anvendt i alt 36,7 mio. kr., jf. bilag, s. 19.

Inden for formålskategorien *forskning og forsøg samt produktudvikling* er der anvendt 7,9 mio. kr. I regi af Slagteriernes Forskningsinstitut blev det undersøgt, hvilken betydning forskellige emballager har på antallet af campylobacter tilfælde. Resultaterne viste, at pakning af oksekød i meat wrap gav en signifikant reduktion af campylobacter jejuni, hvorimod pakning af oksekød i modificeret atmosfære gav ingen eller næsten ingen reduktion af campylobacter jejuni.

Kvægafgiftsfonden har endvidere støttet et projekt under Dansire, som søger at udvikle nye metoder til fastlæggelse af avlsværdien for potentielle avlstyre efter gennemførelse af individprøve af tilvækst, appetit, foderudnyttelse og muskelfylde.

Inden for *rådgivning og uddannelse* blev der anvendt 12,1 mio. kr. Med henblik på at opnå en indtransport og opstaldning af slagtedy, som giver mindst mulig stress for dyrene, er der på frivillig basis gennemført uddannelseskurser for chauffører. Der er tillige udarbejdet en håndbog for opbygning af transportbiler, som tager større hensyn til dyrevelfærd.

Derudover har Kødbranchens Fællesråd modtaget støtte til den ugentlige publikation af "UgeNyt", som behandler aktuelle emner inden for kvægavl og beretter om de løbende pris- og afsætningsforhold med henblik på at informere og rådgive virksomheder, eksportører m.v. om den aktuelle afsætningssituation. Kødbranchens Fællesråd har endvidere modtaget tilskud til udarbejdelse af faglige artikler i nyhedsbrevet Dansk Kvæg, som distribueres til alle mælkeproducenter og andre interesserede.

Under formålet *sygdomsforebyggelse og -bekæmpelse, kontrol samt dyrevelfærd*, hvor der er anvendt 8,0 mio. kr., har Kødbranchens Fællesråd modtaget støtte til arbejde i forbindelse med EU's hygiejnepakke og gennemførelsesbestemmelserne hertil. I den forbindelse har Kødbranchens Fællesråd blandt andet udarbejdet en branchekodeks for kreaturslagterier og opskæringsvirksomheder for oksekød.

Kvægafgiftsfonden har støttet *afsætningsfremme* med i alt 7,9 mio. kr., hvoraf Kødbranchens Fællesråd har modtaget hovedparten. Aktiviteterne har blandt andet omfattet deltagelse i en udstilling i Spanien ("Alimentaria 2004") samt to udstillinger i Rusland ("Prodexpo 2004" og "World Food Moscow 2004"). Der er desuden foretaget annoncering i diverse magasiner, fag- og ugeblade, gastronomiske tidsskrifter m.v. og gennemført en imagekampagne på større stationer og ved indkøbscentre. Derudover er der blevet udgivet et stort antal opskriftsbrochurer, som er udsendt til detailhandlen.

3.3.7. Fjerkræafgiftsfonden

Fjerkræafgiftsfonden har i 2004 anvendt i alt 31,0 mio. kr., jf. bilag, s. 22.

Det Danske Fjerkræraad har anvendt 10,6 mio. kr. på erstatningsordningen efter udbruddet af Newcastle disease i sommeren 2002 samt 0,9 mio. kr. på at tegne en erhvervs- og produktansvarsforsikring, som samtlige fjerkræslagterier, ægpakkerier og ægproduktvirksomheder kan tilslutte sig. Forsikringspræmien dækkes delvist via tilskud fra Fjerkræafgiftsfonden.

Fjerkræafgiftsfonden har støttet *forskning og forsøg samt produktudvikling* med 3,6 mio. kr. Pengene er blandt andet blevet anvendt til et forsøg, der skulle afdække slagteænders ideelle indtagelse af fosfor. Forsøget viste, at det er muligt at reducere fosforindholdet i foderet uden at påvirke ændernes slutvægt, og at ænderne ikke forsøger at kompensere for manglende fosfor ved øget foderforbrug.

Fonden har brugt 8,0 mio. kr. inden for *rådgivning og uddannelse*, hvoraf en stor del er anvendt på fjerkrærådgivningen. Fjerkrærådgivningen yder direkte konsulentråd-

givning til producenterne, løser og formidler udviklingsopgaver i samarbejde med forskningsinstitutioner og bearbejder og formidler viden fra ind- og udland.

Fjerkræafgiftsfonden har anvendt 5,0 mio. kr. inden for *sygdomsforebyggelse og – bekæmpelse, kontrol samt dyrevelfærd*. Som et led i forebyggelsen af salmonella skal der foretages 17.000 rutinemæssige prøver i centralopdræt og formering til slagtekyl-lingeproduktion, og analyseomkostningerne afholdes af Fjerkræafgiftsfonden.

Det Danske Fjerkræraad har endvidere modtaget støtte til projekter, der kan forbedre dyrevelfærden. I 2004 blev der således påbegyndt en ny benmoniteringsundersøgelse, som har til formål at undersøge virkningen af de tiltag, der er iværksat siden den seneste benmoniteringsundersøgelse i 1998-1999.

Afsætningsfremme er blevet støttet med i alt 3,0 mio. kr. Under formålet afsætningsfremme modtog Dansk Slagtefjerkræ et tilskud, som er gået til afsætningsfremmende aktiviteter for slagtefjerkræ, mens Det Danske Fjerkræraad har modtaget et betydeligt beløb til fremme af afsætningen af æg. Der er herunder gennemført en større forbrugerundersøgelse, som vurderes at have givet værdifuld viden til brug for branchens kommunikation med kunderne.

Desuden blev kampagnen Si'Omelet gennemført. Kampagnen omfattede en kogebog, som er produceret i 225.000 eksemplarer, hvoraf 65.000 blev stillet til rådighed for magasinet "Mad og Bolig", som har udsendt bogen sammen med magasinet februar udgave. Yderligere 10.000 eksemplarer blev stillet til rådighed for et komfurfirma til ilægning i komfurer, og opskrifterne er endvidere gjort tilgængelige på internettet samt i bearbejdet form udsendt til kantiner og cateringfirmaer.

3.3.8. Pelsdyrafgiftsfonden

Pelsdyrafgiftsfonden har i 2004 anvendt i alt 20,8 mio. kr., jf. bilag, s. 24.

Fonden støttede *forskning og forsøg samt produktudvikling* med 11,1 mio. kr. Tilskuddet blev udbetalt til Dansk Pelsdyravlerforening, som anvendte midlerne til gennemførelse af projekter ved forskellige forskningsinstitutioner. Københavns Universitet modtog således støtte til blandt andet forsøget "Projekt velfærd i praksis", som har til formål at udvikle adfærdsforbedrende tiltag. Der er også ydet støtte til produktudvikling, som blandt andet er gået til afholdelse af designerkurser hos Saga for designere fra hele verden med henblik på at inspirere til fortsat udvikling af nye pelsprodukter.

Dansk Pelsdyravlerforening etablerede endvidere en workshop, som har til formål at produktudvikle nye teknikker og inspirere branchen til at anvende nye metoder i arbejdet med pels. Workshoppen er åben for branchen, og alle kan henvende sig med spørgsmål vedrørende forarbejdning og produktudvikling af pels.

Der er desuden ydet støtte til en række projekter, som Dansk Pelsdyravlerforening gennemfører i samarbejde med Danmarks JordbrugsForskning, Foulum. Projekterne har blandt andet til formål at undersøge betydningen af foderets sammensætning for minks temperament og afklare kulhydraters egenskaber in vitro og in vivo i forhold til dyrenes mæthedsfornemmelse.

Under formålet *sygdomsforebyggelse og –bekæmpelse, kontrol samt dyrevelfærd* er der anvendt 9,6 mio. kr. Pengene gik til sygdomsbekæmpelse udført i Dansk Pelsdyravlerforenings regi. Tilskuddet er blandt andet gået til løn- og rejseomkostninger til det personale i Dansk Pelsdyravlerforening, der beskæftiger sig med bekæmpelse af plasmacytose hos mink. Der blev således gennemført en totaltest af antallet af plasmacytosesmittede besætninger. Det konstateredes herved, at antallet af plasmacytosefri besætninger for Fyn og Syddjyllands vedkommende var blevet bragt tæt på situationen før det massive udbrud af plasmacytose i samme område i sommeren 2002, og at den massive indsats for bekæmpelse af sygdommen derfor har haft en positiv effekt.

3.3.9. Kartoffelafgiftsfonden

Kartoffelafgiftsfonden har i 2004 anvendt i alt 4,7 mio. kr., jf. bilag, s. 25.

Fonden anvendte 3,8 mio. kr. inden for kategorien *forskning og forsøg samt produktudvikling*, hvilket svarer til 84 pct. af fondens samlede midler.

Aktiviteterne omfattede blandt andet forskning i anvendelse af DNA teknik til udvalgte krydsningsforældre, undersøgelse af forekomsten af rodfiltsvamp, afprøvning af sorter til stivelsesproduktion og tidlige spisekartofler og udvikling af kvalitets- og resistensegenskaber igennem brug af kloner af dihaploider og forældrelinjer. Dihaploider er kartofler, hvis genetiske materiale i omfang er halveret i forhold til det genetiske materiale i almindelige kartofler, og som derfor giver væsentligt forøgede muligheder for at isolere bestemte ønskelige egenskaber, som igennem krydsning kan overføres til almindelige kartofler.

Dansk Landbrugsrådgivning modtog desuden støtte til udvikling af DQC-kartofler til EurepGAP niveau.⁷

KMC Kartoffelmelcentralen A.m.b.A. modtog endvidere midler til udførelse af to sortsforsøg med henholdsvis sorter til stivelsesproduktion og sorter til produktion af kartoffelpulver og kartoffelflakes.

Under formålene *sygdomsforebyggelse og –bekæmpelse, kontrol samt dyrevelfærd* blev der anvendt 1,7 mio. kr. Dansk Landbrugsrådgivning modtog et tilskud til registrering af kartoffelskimmel og tilflyvende coloradobiller. Registreringsnettet havde 45 tilmeldte konsulenter til at foretage undersøgelser og indberetninger om fund.

Inden for formålet *afsætningsfremme* anvendte fonden 0,3 mio. kr. Der blev blandt andet ydet støtte til uddeling af gratis opskriftspjecer, til arrangementerne Valdemarsdag – Danmarks Kartoffeldag, Smagens Dag og til en konkurrence blandt HH studerende om forslag til afsætning af kartofler, demonstration af økologiske kartofler og udarbejdelse af en handlingsplan for fremme af afsætningen af økologiske kartofler. Der blev desuden afholdt en konkurrence blandt kokke på Dalum Uddannelsescenter om at lave de bedste retter med kartofler.

3.3.10. Fåreafgiftsfonden

Fåreafgiftsfonden har i 2004 anvendt i alt 1,3 mio. kr., jf. bilag, s. 28.

Fåreafgiftsfonden har i alt støttet *forskning og forsøg samt produktudvikling* med 0,1 mio. kr. Pengene gik blandt andet til Den Kgl. Veterinær- og Landbohøjskoles forsøg med implementering af det nye nordiske fodermiddelvurderingssystem hos får. Landsforeningen Dansk Fåreavl modtog desuden støtte til forsøg med en gentest.

Inden for *rådgivning og uddannelse* anvendte fonden 0,4 mio. kr., hvoraf en stor del anvendtes til Tidsskrift for Dansk Fåreavl. Tidsskriftet udkommer 10 gange årligt og formidler information om økonomi, fodring, avl og sundhed samt om lovgivning og markedsordninger i Danmark og EU. Igennem Landsforeningen Dansk Fåreavl er der endvidere anvendt midler til udarbejdelse af materialer til brug for rådgivning og faglig information på landsdelsskuerne samt til rådgivning via internettet. Derudover har de regionale fårekonsulenter modtaget midler til rådgivning af fåreavlere, og der er

-
7. DQC-kartofler er kartofler, som er certificeret under Dansk Landbrugs system til certificering af landbrugsprodukter, og EuropGAP er betegnelsen for det internationalt dominerende certificeringssystem. Med skabelsen af en ny DQC EurepGAP certificering opstår et fælles kvalitetssikrings- og dokumentationssystem, som omfatter alle led i produktionen fra lægning til høst, lagring og evt. sortering og pakning på bedriften. Derigennem får de danske kartoffelproducenter adgang til en produktcertificering, der er anerkendt på internationalt niveau og har en stor udbredelse og markedsaaccept.

ydet støtte til de landsdækkende erfa-/temagrupper og et mindre beløb til kursusaktiviteter på Bornholm.

Fåreafgiftsfonden anvendte 0,2 mio. kr. inden for formålene *sygdomsforebyggelse og -bekæmpelse, kontrol samt dyrevelfærd*. Igennem foreningen Dansk Kvæg er der således ydet støtte til fåreregistrering samt til effektivitetskontrol i produktionsbesætninger. Landsforeningen Dansk Fåreavl har også anvendte midler til rådgivning om smittebeskyttelse.

Fonden anvendte 0,4 mio. kr. til *afsætningsfremme*. Igennem Landsforeningen Dansk Fåreavl blev der blandt andet udført reklameaktiviteter for lamme- og fårekød og ydet støtte til dyrskuer, en hjemmeside og de såkaldte fåredage.

3.3.11. Hesteafgiftsfonden

Hesteafgiftsfonden har i 2004 anvendt i alt 0,8 mio. kr., jf. bilag, s. 30.

Hesteafgiftsfonden har i alt støttet *forskning og forsøg samt produktudvikling* med 0,1 mio. kr. til Danmarks JordbrugsForskning, Forskningscenter Foulums, projekter vedrørende adfærd, tillæring samt opstaldning

Rådgivning er støttet med 0,5 mio. kr. til Landsudvalget for Heste. Bevillingen blev benyttet til information, rådgivning og pjecer, som målrettedes til avlere og landmænd, og som omhandler forhold, der er relevante for produktion af heste, såsom fodring, reproduktion og avlsforhold.

Hesteafgiftsfonden har derudover støttet *afsætningsfremme* med 0,01 mio. kr., som er benyttet til faglige opgaver i international sammenhæng og til fremme af samarbejdet mellem forskellige landes hesteavlsorganisationer.

3.3.12. Frøafgiftsfonden

Frøafgiftsfonden har i 2004 anvendt i alt 1,9 mio. kr., jf. bilag, s. 31.

Under *forskning og forsøg* blev der i alt anvendt 1,7 mio. kr. En stor del af midlerne blev anvendt på sidste del af Danmarks JordbrugsForskning 4-årige program "Forskningsprogram for frøavl". Programmet omfatter 5 delprojekter, som vedrører behovsbestemt gødningsstrategi, rækkedyrkningsystemer, økologisk produktion af hybride grøntsagsfrø, falsk sædskifte og ukrudtsbekæmpelse.

Derudover er der ydet støtte til en række projekter, der har til formål at afdække effekten af visse ukrudts-, skadedyrs-, svampe- og sygdomsbekæmpelsesmidler. Eksempelvis støttede fonden et projekt vedrørende afprøvning af nye midler til bekæmpelse af tokimbladet ukrudt i frøafgrøder, som blev udført i regi af Dansk Landbrugsrådgivning, Landscentret.

Som andre eksempler kan nævnes, at der blev uddelt midler til et projekt, som skal undersøge effekten af vækstreguleringsmidlet Modus i frøgræs samt til et projekt, der har til formål at undersøge, om der under danske forhold kan opnås et rentabelt merudbytte ved anvendelse af svampbekæmpelsesmidler i meldug og rustmodtagelige sorter af engrapgræs.

Frøafgiftsfonden har ligeledes støttet en række projekter inden for *rådgivning og uddannelse* med samlet 0,2 mio. kr. Der er eksempelvis ydet et tilskud til den selvstændige publikation "Sortsundersøgelsen". Denne publikation belyser de enkelte frøarter og frøsorters udbytte i praktisk frøavl på regionalt niveau i Danmark og udgør derfor et væsentligt rådgivningsværktøj. I Dansk Havefrøavlerforenings regi er der også ydet støtte til et projekt vedrørende oversættelse m.v. af franske resultater med havefrøavlsforsøg.

3.3.13. Planteforædlingsfonden

Indbetalingerne til Planteforædlingsfonden kommer fra salget af frø til forbrug i Danmark inden for artsspektret græs- og græsmarksbælgplanter, roer og grøntfoderplanter. Forædlerafgifterne indbragte i 2004 9,4 mio. kr., og fonden havde derudover en mindre renteindtægt, jf. bilag, s. 33. Midlerne anvendes alene inden for formålet *produktudvikling*, idet de hos Planteforædlingsfonden registrerede sortsejere modtager deres andel af de opkrævede afgifter som vederlag for udført planteforædling. Samtlige fondens indtægter fordeles således blandt sortsejerne.

3.3.14. Sukkerroefgiftsfonden

Sukkerroefgiftsfonden har i 2004 anvendt i alt 1,8 mio. kr., jf. bilag, s. 34

Samtlige fondens midler er anvendt inden for *forskning og forsøg samt produktudvikling* igennem et tilskud til Fondet for Forsøg med Sukkerroedyrkning. Fonden støttede ni projekter. Heraf modtog et forsøg med forskellige sorter næsten halvdelen af midlerne. I forsøget indgik 33 sorter, og det vurderes, at forsøgene har ført til væsentlige resultater. Differencen mellem sorten med det højeste og det laveste økonomiske afkast viste sig således at være på 1.888 kr. pr. ha.

Derudover blev der anvendt et mindre beløb på en økologisk demonstrationsmark, hvor der fokuseres på muligheden for ukrudtsbekæmpelse ved tidlig såning.

Resultaterne af de gennemførte forsøg offentliggøres i den årlige forsøgsberetning ”Dyrkningsforsøg og undersøgelser i sukkerroer”, som udsendes til alle roedyrkere, planteavlskonsulenter, firmakonsulenter, udenlandske kontakter og andre relevante interesserede.

3.3.15. Produktionsafgiftsfonden for frugt og gartneriprodukter

Produktionsafgiftsfonden for frugt og gartneriprodukter har i 2004 anvendt i alt 12,4 mio. kr., jf. bilag, s. 35.

Fonden støttede *forskning og forsøg samt produktudvikling* med 2,5 mio. kr. Producentforeningen for Prydplanter har modtaget støtte til et projekt vedrørende pesticidafprøvning. Formålet med projektet var at udnytte eksisterende pesticider bedst muligt og fremme anvendelsen af mere miljøvenlige pesticider. I 2004 er der i denne sammenhæng udført forsøg med nye midler mod en række plantesygdomme i potteplanter.

Der blev desuden ydet støtte til et projekt vedrørende anvendelse af termovision, hvori der udføres måling af bladtemperatur ved hjælp af infrarøde kameraer. Målet med projektet er at udvikle en teknik, som sikrer at klimaet i væksthuse kan reguleres efter planternes situation frem for efter den omgivende luft. Det antages, at teknikken vil kunne give energibesparelser på forventet 20-30 pct., når den er fuldt udviklet.

Rådgivning og uddannelse blev af fonden støttet med 1,6 mio. kr. Pengene gik blandt andet til et projekt, som har til formål at holde potteplantegartnerne ajour med udviklingen på de markeder, hvor de sælger deres produkter, og dermed give dem et bedre beslutningsgrundlag med hensyn til produktudvikling, produkttilpasning, markedstiltag og prissætning. Der blev desuden ydet støtte til fremme af brugen af det internationale miljømærke MPS.

Fonden støttede *afsætningsfremmende* aktiviteter med 7,6 mio. kr., herunder en større hjemmemarkedskampagne udført af Gartneribrugets Afsætningsudvalg. Kampagnen omfattede annoncering, butiksbannere, plakater, foldere m.v. samt en æblekampagne og en jordbærkampagne. Dansk Planteskoleejerforening modtog herudover midler til finansiering af udgifterne i forbindelse med haveprogrammet ”Have med begejstring”. Formålet med programmet er at fremme forbrugernes interesse for haven.

3.3.16. Afgiftsfonden for Danske Dambrug

Afgiftsfonden for Danske Dambrug har i 2004 anvendt i alt 3,5 mio. kr., jf. bilag, s. 37.

Der blev anvendt 2,9 mio. kr. til formålet *rådgivning*. Midlerne er igennem Dansk Akvakultur anvendt på møder og foredrag, skriftlig formidling og faglige projekter. På denne måde er der ydet et bidrag til at dække dambrugsbranchens behov for rådgivning om blandt andet ny lovgivning, miljø, indførelse af ny teknologi samt drift og økonomi.

Fonden anvendte endvidere 0,4 mio. kr. til *afsætningsfremme*. Pengene er anvendt på projektet ”Direkte salg” samt på en række mindre aktiviteter, eksempelvis optryk af opskriftsholdere samt udarbejdelse af et overordnet præsentations- og formidlingslayout, som igennem fokusering på miljøvenlige produktionsforhold, produktudvikling og faktisk formidling af viden om opdræt skal fremme afsætningen af dambrugs- og akvakulturprodukter.

Fonden ophørte efter indstilling fra erhvervet med at opkræve afgifter fra den 1. januar 2005 og er under afvikling.

3.3.17. Fiskeafgiftsfonden

Fiskeafgiftsfonden har i 2004 anvendt i alt 9,6 mio. kr., jf. bilag, s. 38.

Fondens midler er udelukkende brugt inden for formålet *rådgivning og uddannelse*. Fonden har således ydet tilskud til rådgivning om fiskeriregulering, hvilket primært knytter sig til den daglige forvaltning af fiskeriet. Der er desuden ydet rådgivning om biologi- og miljøforhold over for det udøvende fiskeri.

Fonden har endvidere ydet rådgivning om økonomi, hvilket omfatter bistand til fiskere omkring investerings- og regnskabsforhold og generel økonomisk planlægning. Rådgivningsaktiviteterne har også omfattet tekniske forhold vedrørende moderniserings- og nybygningsopgaver over for fartøjsere og fiskere med henblik på at optimere fangstens værdi under iagttagelse af kravene til arbejdsmiljø og sikkerhed ombord.

Derudover blev der ydet støtte til projektet ”Rekruttering og uddannelse i Fiskerisektoren 2002-2006”. Projektet vedrører rekruttering af primært voksne fiskere og ekstraordinære tilskud til fiskeriskolerne.

4. Yderligere information

Generel information om fondene, oversigt over de forskellige fonde, lovgrundlag for fondenes virke samt tidligere årsrapporter findes på Fødevareministeriets web-portal, www.fvm.dk. Hjemmesiden indeholder link til opdaterede lister over medlemmerne af fondsbestyrelserne, links til godkendte budgetter og regnskaber samt fondenes vedtægter.

For yderligere information om de enkelte fonde henvises til de følgende hjemmesider.

Direkte links:

- Promilleafgiftsfonden for landbrug: www.promilleafgiftsfonden.dk
- Fonden for økologisk landbrug: www.okologifonden.dk
- Svineafgiftsfonden: www.svineafgiftsfonden.dk
- Kartoffelafgiftsfonden: www.kartoffelafgiftsfonden.dk
- Fjerkræafgiftsfonden: www.fa-fonden.dk

De følgende fonde har ikke en selvstændig hjemmeside. Der kan til gengæld findes information om disse på fondsadministratorernes hjemmesider:

- Promilleafgiftsfonden for frugtavl og gartneribruget: www.gau.dk
- Produktionsafgiftsfonden for frugt og gartneriprodukter: www.gau.dk
- Mælkeafgiftsfonden: www.mejeri.dk
- Kvægafgiftsfonden: www.meatboard.dk
- Pelsdyrafgiftsfonden: www.kopenhagenfur.com
- Fåreafgiftsfonden: www.sheep.dk
- Hestefgiftsfonden: www.lr.dk/hest
- Frøafgiftsfonden: www.brancheudvalgetforfroe.dk
- Planteforædlingsfonden: www.brancheudvalgetforfroe.dk
- Sukkerroefgiftsfonden: www.danskesukkerroedyrkere.dk
- Fiskeafgiftsfonden: www.dkfisk.dk

Bilag

Promilleafgiftsfonden for landbrug	2
Promilleafgiftsfonden for frugtavl og gartnerbruget	6
Fonden for økologisk landbrug	9
Svineafgiftsfonden	13
Mælkeafgiftsfonden	15
Kvægafgiftsfonden	19
Fjerkræafgiftsfonden	22
Pelsdyrafgiftsfonden	24
Kartoffelafgiftsfonden	25
Fåreafgiftsfonden	28
Hesteafgiftsfonden	30
Frøafgiftsfonden	31
Planteforædlingsfonden	33
Sukkerroefgiftsfonden	34
Produktionsafgiftsfonden for frugt og gartnerprodukter	35
Afgiftsfonden for Danske Dambrug	37
Fiskeafgiftsfonden	38

Promilleafgiftsfonden for landbrug

1.000 kr.	2003	2004			2005
	Regnskab	Regnskab	Budget	R-B	Budget
Indtægter i alt	294.306	290.645	290.680	-35	321.670
Overført fra sidste år	2.582	679	679	0	170
Promillemidler ¹	251.190	249.464	249.500	-36	279.300
CO ₂ -midler	40.400	40.400	40.400	0	42.100
Renter m.m.	84	52	51	1	50
Administration ²	50	50	50	0	50
Udgifter i alt	293.627	288.976	290.510	-1.534	314.540
Direkte tilskudsmodtagere i alt (pkt. 1-15)	111.470	124.705	126.237	-1.532	138.116
Promille- og produktionsafgiftsfonde i alt (pkt. 16-25)	178.056	164.163	164.163	0	176.304
1: Dansk Landbrugsrådgivning – Landscentret	86.667	100.100	101.600	-1.500	105.205
• Forskning og forsøg	30.545	33.695	35.195	-1.500	35.560
• Produktudvikling	27.762	29.790	29.790	0	27.235
• Rådgivning	22.860	30.635	30.635	0	37.920
• Uddannelse	4.300	4.980	4.980	0	3.990
• Sygdomsforebyggelse	1.200	1.000	1.000	0	500
2: Landbrugets Eksportfremmeudvalg	15.500	15.500	15.500	0	16.500
• Afsætningsfremme	15.500	15.500	15.500	0	16.500
3: Landskontoret for planteavl - Landscentret	4.000	0	0	0	0
• Forskning og forsøg	3.500	0	0	0	0
• Produktudvikling	500	0	0	0	0
4: LOK – Udvalget	3.150	1.800	1.800	0	2.000
• Uddannelse	1.800	1.800	1.800	0	2.000
• Produktudvikling	1.350	0	0	0	0
5: Produktionsafgiftsfonden for Juletræer og Pyntegrønt	500	500	500	0	500
• Forskning og forsøg	500	500	500	0	500
6: Økologisk Landsforening	4.314	4.000	4.000	0	6.820
• Afsætningsfremme	4.099	4.000	4.000	0	6.270
• Forskning og forsøg	215	0	0	0	550
<i>Udgifter fortsættes</i>					

1. En del af Fødevareministeriets andel af pesticidprovenuet.

2. Administrator: Landbrugsrådet, Axeltorv 3, 1609 København V.

1.000 kr. <i>Udgifter fortsat</i>	2003	2004			2005
	Regnskab	Regnskab	Budget	R-B	Budget
7: Landbrugets Udvalg for Samfunds-kontakt	1.106	1.187	1.187	0	2.195
• Uddannelse	1.106	1.187	1.187	0	1.245
• Produktudvikling	0	0	0	0	950
8: Landbrugets Forsknings- og Føde-vareudvalg i alt	233	150	150	0	2.500
• Produktudvikling	233	150	150	0	2.500
9: Dansk Erhvervsgartnerforening	0	500	500	0	0
• Rådgivning	0	400	400	0	0
• Produktudvikling	0	100	100	0	0
10: Brancheudvalget for økologisk planteavl	0	718	750	-32	0
• Forskning og forsøg	0	718	750	-32	0
11: Forskningsforeningen for frugt, grønt og kartofler	0	250	250	0	250
• Afsætningsfremme	0	250	250	0	250
12: Documentary.dk	0	0	0	0	876
• Uddannelse	0	0	0	0	876
13: Landbrugsraadet	0	0	0	0	700
• Uddannelse	0	0	0	0	700
14: Biodynamisk Forskningsforening	0	0	0	0	225
• Forskning og forsøg	0	0	0	0	225
15: Danmarks Biavlerforening	0	0	0	0	345
• Rådgivning	0	0	0	0	345
16: Svineafgiftsfonden	94.185	87.476	87.476	0	93.985
• Afsætningsfremme	11.890	14.130	14.130	0	18.042
• Forskning og forsøg	21.321	18.620	18.620	0	27.678
• Rådgivning	2.895	2.290	2.290	0	0
• Sygdomsforebyggelse	6.995	7.801	7.801	0	10.033
• Produktudvikling	13.575	13.095	13.095	0	9.343
• Kontrol	4.200	5.555	5.555	0	3.984
• Uddannelse	0	0	0	0	212
• Hensat til 4. Kvartal ¹	33.309	25.985	25.985	0	24.693
<i>Udgifter fortsættes</i>					

1. Svineafgiftsfonden opererer med forskudt regnskabsår.

1.000 kr. <i>Udgifter fortsat</i>	2003	2004			2005
	Regnskab	Regnskab	Budget	R-B	Budget
17: Mælkeafgiftsfonden	43.911	40.418	40.418	0	42.577
• Afsætningsfremme	17.777	10.500	10.500	0	20.167
• Sygdomsbekæmpelse	12.076	11.000	11.000	0	11.000
• Forskning og forsøg	14.058	18.918	18.918	0	9.280
• Rådgivning	0	0	0	0	2.130
18: Kvægafgiftsfonden	11.642	10.616	10.616	0	10.942
• Forskning og forsøg	2.800	3.700	3.700	0	2.942
• Kontrol	1.300	500	500	0	1.500
• Rådgivning	1.753	1.300	1.300	0	1.000
• Afsætningsfremme	2.600	2.000	2.000	0	2.000
• Sygdomsforebyggelse	1.189	1.116	1.116	0	1.000
• Sygdomsbekæmpelse	2.000	2.000	2.000	0	2.500
19: Fjerkræafgiftsfonden	8.909	8.251	8.251	0	9.077
• Afsætningsfremme	850	500	500	0	500
• Forskning og forsøg	1.300	2.000	2.000	0	1.500
• Rådgivning	1.859	2.000	2.000	0	1.867
• Sygdomsforebyggelse	4.900	3.751	3.751	0	4.910
• Dyrevelfærd	0	0	0	0	300
20: Pelsdyrafgiftsfonden	10.681	10.202	10.202	0	11.579
• Sygdomsbekæmpelse	9.381	8.302	8.302	0	7.800
• Forskning og forsøg	800	1.900	900	1.000	3.779
• Produktudvikling	500	0	0	0	0
• Afsætningsfremme	0	0	1.000	-1.000	0
21: Fåreafgiftsfonden	306	300	300	0	484
• Rådgivning	226	210	210	0	264
• Forskning og forsøg	80	40	0	40	60
• Afsætningsfremme	0	50	0	50	0
• Produktudvikling	0	0	90	-90	121
• Uddannelse	0	0	0	0	39
22: Frøafgiftsfonden	1.400	1.400	1.400	0	1.500
• Forskning og forsøg	1.280	1.280	1.280	0	1.336
• Rådgivning	120	120	120	0	164
23: Kartoffelafgiftsfonden	880	900	900	0	1.000
• Forskning og forsøg	580	600	600	0	625
• Sygdomsbekæmpelse	300	300	300	0	375
24: Sukkerroefgiftsfonden	800	800	800	0	800
• Forskning og forsøg	800	800	800	0	800
<i>Udgifter fortsættes</i>					

1.000 kr. <i>Udgifter fortsat</i>	2003	2004			2005
	Regnskab	Regnskab	Budget	R-B	Budget
25: Promilleafgiftsfonden for frugtavl- len og gartneribruget	5.342	3.800	3.800	0	4.360
• Forskning og forsøg	2.850	2.000	2.000	0	618
• Afsætningsfremme	2.492	1.800	1.800	0	2.629
• Rådgivning	0	0	0	0	1.113
Administration	50	50	50	0	50
Revision	51	51	50	1	50
Bestyrelses honorar	0	7	10	-3	20
<i>Overført til næste år</i>	679	1.669	170	1.499	7.130

Balance pr. 31. december 2004 (1.000 kr.)

AKTIVER	1.763	
Tilgodehavende		1.532
Likvide midler		231
PASSIVER	1.763	
Diverse kreditorer		94
Fondskapital:		
Overført fra sidste år	679	
Årets resultat	990	
Overført til næste år		1.669

Promilleafgiftsfonden for frugtavlens og gartneribruget

1.000 kr.	2003		2004		2005
	Regnskab	Regnskab	Budget	R-B	Budget
Indtægter i alt	16.280	14.323	14.334	-11	13.502
Overført fra sidste år	2.884	2.594	2.594	0	569
Promillemidler ¹	7.537	7.471	7.500	-29	8.000
Tilskud fra Promilleafgiftsfonden for landbrug:					
• CO ₂ -midler	5.342	3.800	3.800	0	4.360
Renter	192	128	110	18	110
Administrationsbidrag ²	325	330	330	0	463
Udgifter i alt	13.686	13.396	13.765	-369	12.806
1: Danmarks JordbrugsForskning	536	693	693	0	882
• Forskning og forsøg	536	693	693	0	882
2: Forskningsforeningen for frugt, grønt og kartofler	470	268	258	10	257
• Forskning og forsøg	470	268	258	10	257
3: Rådgivningsudvalget for Frugt og Bær	2.240	2.126	2.126	0	0
• Forskning og forsøg	746	635	635	0	0
• Rådgivning	1.494	1.491	1.491	0	0
4: Væksthusgrøntsagssektoren	340	237	186	51	318
• Forskning og forsøg	105	75	105	-30	75
• Rådgivning	235	162	81	81	243
5: Brancheudvalget for Frugt og Grønt	229	0	0	0	0
• Forskning og forsøg	63	0	0	0	0
• Rådgivning	166	0	0	0	0
6: Producentforeningen for Prydplanter	7.015	5.053	5.002	51	4.413
• Forskning og forsøg	3.237	2.071	2.030	41	0
• Afsætningsfremme	3.331	2.777	2.765	12	4.413
• Rådgivning	447	205	207	-2	0
7: Snitblomstsektoren	332	235	225	10	149
• Rådgivning	332	235	225	10	145
• Afsætningsfremme	0	0	0	0	4
8: Planteopformeringsstationen	135	0	0	0	0
• Forskning og forsøg	135	0	0	0	0
<i>Udgifter fortsættes</i>					

1. En del af Fødevareministeriets andel af pesticidprovenuet.

2. Administrator: Gartneribrugets Afsætningsudvalg, Hvidkærvej 29, 5250 Odense SV.

1.000 kr. <i>Udgifter fortsat</i>	2003	2004			2005
	Regnskab	Regnskab	Budget	R-B	Budget
9: Dansk Landbrugsrådgivning – Landscentret	58	0	0	0	0
•Rådgivning	58	0	0	0	0
10: Frugt og Grønt Rådgivning	77	0	0	0	1.710
•Forskning og forsøg	77	0	0	0	0
•Rådgivning	0	0	0	0	1.555
•Uddannelse	0	0	0	0	155
11: Økologiens Hus	75	45	45	0	0
•Rådgivning	45	45	45	0	0
•Afsætningsfremme	30	0	0	0	0
12: Dansk Planteskolejerforening	888	1.405	1.654	-249	472
•Forskning og forsøg	287	461	515	-54	0
•Rådgivning	426	563	728	-165	0
•Afsætningsfremme	175	381	411	-30	0
13: Gartnerbrugets Afsætningsudvalg	874	2.912	3.154	-242	800
•Forskning og forsøg	427	427	427	0	0
•Afsætningsfremme	0	1.927	1.961	-34	650
•Rådgivning	447	558	766	-208	150
14: Den Kgl. Veterinær- og Landbohøjskole	65	65	65	0	144
•Forskning og forsøg	65	65	65	0	144
15: Grøn Plantebeskyttelse Aps	0	0	0	0	1.266
•Rådgivning	0	0	0	0	1.266
16: DEG GreenTeam	0	0	0	0	1.013
•Rådgivning	0	0	0	0	438
•Forskning og forsøg	0	0	0	0	400
•Uddannelse	0	0	0	0	175
17: Dansk Erhvervsgartnerforening	0	0	0	0	75
•Afsætningsfremme	0	0	0	0	75
18: Løgdriverklubben Danmark	0	0	0	0	150
•Afsætningsfremme	0	0	0	0	150
19: Økologisk Landsforening	0	0	0	0	406
•Rådgivning	0	0	0	0	406
<i>Udgifter fortsættes</i>					

1.000 kr. <i>Udgifter fortsat</i>	2003		2004		2005
	Regnskab	Regnskab	Budget	R-B	Budget
20: UdviklingsCenter Aarslev	0	0	0	0	250
• Forskning og forsøg	0	0	0	0	250
<i>Tilskudsmodtagere i alt</i>	<i>13.334</i>	<i>13.039</i>	<i>13.408</i>	<i>-369</i>	<i>12.305</i>
Revision	27	27	27	0	38
Administration	325	330	330	0	463
<i>Overført til næste år</i>	<i>2.594</i>	<i>927</i>	<i>569</i>	<i>358</i>	<i>696</i>

Balance pr. 31. december 2004 (1.000 kr.)

AKTIVER		7.384
Likvide midler		7.384
PASSIVER		7.384
Diverse kreditorer		6.457
Fondskapital:		
Overført fra sidste år	2.594	
Årets resultat	-1.667	
Overført til næste år		927

Fonden for økologisk landbrug

1.000 kr.	2003		2004		2005
	Regnskab	Regnskab	Budget	R-B	Budget
Indtægter i alt	21.870	15.283	15.239	44	15.622
Overført fra sidste år ¹	1.681	4.249	4.249	0	2.742
Promillemidler ²	10.000	10.941	10.900	41	12.805
Særlig FL-bevilling	10.000	0	0	0	0
Renter	139	43	40	3	25
Administrationsbidrag ³	50	50	50	0	50
Udgifter i alt	17.621	12.541	14.288	-1.747	14.566
1: Danmarks JordbrugsForskning	2.047	1.659	1.681	-22	1.499
• Forskning og forsøg	1.188	1.112	1.134	-22	1.046
• Produktudvikling	428	0	0	0	0
• Sygdomsforebyggelse	344	547	547	0	453
• Rådgivning	87	0	0	0	0
2: Dansk Landbrug	0	187	187	0	288
• Uddannelse	0	187	187	0	288
3: Sjællandske Familielandbrug	239	0	0	0	0
• Afsætningsfremme	239	0	0	0	0
4: Fejø Forsøgsplantage A.m.b.A.	287	0	0	0	119
• Forskning og forsøg	287	0	0	0	119
5: Landsudvalget for Svin	375	744	885	-141	140
• Forskning og forsøg	375	744	885	-141	140
6: Økologisk Landsforening	6.605	4.417	5.293	-876	5.665
• Rådgivning	1.213	904	1.000	-96	2.113
• Afsætningsfremme	2.564	1.315	2.093	-778	2.559
• Produktudvikling	1.647	1.048	1.050	-2	0
• Forskning og forsøg	590	850	850	0	693
• Sygdomsforebyggelse	391	0	0	0	0
• Uddannelse	200	300	300	0	300
7: Foreningen for Biodynamisk Jordbrug	200	118	200	-82	532
• Rådgivning	57	0	0	0	450
• Afsætningsfremme	143	0	0	0	0
• Forskning og forsøg	0	118	200	-82	82
<i>Udgifter fortsættes</i>					

1. Heraf 233 t.kr. fra Særlig Finanslovsbevilling 2003.

2. En del af Fødevareministeriets andel af pesticidprovenuet.

3. Administrator: Landbrugsraadet, Axelborg, Axeltorv 3, 1609 København V.

1.000 kr. <i>Udgifter fortsat</i>	2003	2004			2005
	Regnskab	Regnskab	Budget	R-B	Budget
8: Landwirtschaftlicher Hauptverein für Nordschleswig	190	339	339	0	200
•Forskning og forsøg	24	0	0	0	0
•Produktudvikling	166	339	339	0	200
9: Dansk Landbrugsrådgivning - Landscentret	5.338	3.692	4.003	-311	3.772
•Forskning og forsøg	2.194	1.875	2.006	-131	2.074
•Afsætningsfremme	0	0	0	0	0
•Produktudvikling	415	922	1.102	-180	741
•Rådgivning	2.104	895	895	0	957
•Sygdomsforebyggelse	625	0	0	0	0
10: Økologisk Rådgivning	77	0	0	0	0
• Rådgivning	77	0	0	0	0
11: Danmarks Tekniske Universitet	133	93	327	-234	0
•Forskning og forsøg	93	93	207	-114	0
•Produktudvikling	40	0	120	-120	0
12: Den Økologiske Landbrugsskole, Kalø	46	0	0	0	64
•Afsætningsfremme	46	0	0	0	64
13: Forskningscenter Risø	224	0	0	0	0
•Sygdomsforebyggelse	224	0	0	0	0
14: Øko-Vest	130	0	0	0	0
•Afsætningsfremme	130	0	0	0	0
15: LV-Gruppen	221	0	0	0	0
•Afsætningsfremme	221	0	0	0	0
16: Landbrugets Kartoffelfond	142	75	75	0	105
•Sygdomsforebyggelse	142	0	0	0	0
•Forskning og forsøg	0	75	75	0	105
17: Den Kgl. Veterinær- og Landbohøjskole	1.097	0	0	0	428
•Forskning og forsøg	1.097	0	0	0	428
18: Biodynamisk Forskningsforening	162	0	0	0	0
•Forskning og forsøg	162	0	0	0	0
19: Økologiske Igangsættere	33	0	0	0	0
•Uddannelse	33	0	0	0	0
<i>Udgifter fortsættes</i>					

1.000 kr. <i>Udgifter fortsat</i>	2003	2004			2005
	Regnskab	Regnskab	Budget	R-B	Budget
20: Fonden Grandtoftegaard	0	98	98	0	0
• Uddannelse	0	98	98	0	0
21: Leverandørforeningen Økologiske Slagteheøner	0	300	300	0	0
• Afsætningsfremme	0	300	300	0	0
22: Forskningscenter for Økologisk Jordbrug	0	73	150	-77	226
• Forskning og forsøg	0	73	150	-77	226
23: Den Økologiske Speltsammenslutning	0	228	228	0	0
• Sygdomsforebyggelse	0	228	228	0	0
24: Mejeriforeningen	0	400	400	0	0
• Afsætningsfremme	0	400	400	0	0
25: Foreningen for Biodynamisk Jordbrug	0	37	37	0	0
• Afsætning	0	37	37	0	0
26: Farre A/S	0	0	0	0	600
• Afsætningsfremme	0	0	0	0	600
27: Landbrugsraadets Projekt-service	0	0	0	0	134
• Rådgivning	0	0	0	0	134
28: Nyhedsmagasinet Økologisk Jordbrug	0	0	0	0	466
• Produktudvikling	0	0	0	0	466
29: Danmarks Tekniske Universitet / Institut for Produktion og Ledelse	0	0	0	0	233
• Produktudvikling	0	0	0	0	120
• Forskning og forsøg	0	0	0	0	113
Tilskudsmodtagere i alt	17.546	12.460	14.203	-1.743	14.471
Revision	25	26	25	1	25
Administration	50	50	50	0	50
Bestyrelshonorar	0	5	10	-5	20
<i>Overført til næste år</i>	4.249	2.742	951	1.791	1.056

Balance pr. 31. december 2004 (1.000 kr.)		
AKTIVER		2.960
Tilgodehavende		1.785
Likvide midler		1.175
PASSIVER		2.960
Diverse kreditorer		218
Fondskapital:		
Overført fra sidste år	4.249	
Årets resultat	-1.507	
Overført til næste år		2.742

Svineafgiftsfonden^A

1.000 kr.	2003	2004		2005	
	Regnskab	Regnskab	Budget	R-B	Budget
Indtægter i alt	320.227	271.822	269.360	2.462	273.882
Overført fra sidste år	24.634	35.860	35.860	0	18.161
Produktionsafgifter ¹	208.047	140.014	137.770	2.244	160.691
Tilskud fra Promilleafgiftsfonden for landbrug:					
• Promillemidler	68.698	72.265	72.265	0	75.333
• CO ₂ -midler	16.852	22.535	22.535	0	19.167
Renter	1.646	798	580	218	180
Administrationsbidrag ²	350	350	350	0	350
Udgifter i alt	284.367	256.740	266.058	-9.318	269.655
1: Slagteriernes Forskningsinstitut	71.417	71.640	73.534	-1.894	65.919
• Forskning og forsøg	56.813	58.072	58.799	-727	53.058
• Rådgivning	14.604	13.568	14.735	-1.167	12.861
2: Slagteriskolen i Roskilde	1.000	1.000	1.000	0	1.000
• Uddannelse	1.000	1.000	1.000	0	1.000
3: Danske Slagterier	200.993	180.112	187.350	-7.238	196.369
• Afsætningsfremme	86.850	79.003	81.057	-2.054	88.738
• Forskning og forsøg	17.265	18.350	17.881	469	18.723
• Produktudvikling	41.317	36.322	42.011	-5.689	42.390
• Rådgivning	20.593	14.953	15.270	-317	15.077
• Sygdomsforebyggelse	13.822	14.946	16.876	-1.930	21.293
• Særlig godkendte formål	10.768	5.821	4.600	1.221	0
• Kontrol	10.378	10.717	9.655	1.062	10.148
4: Klassificeringsudvalget for Svin, Kvæg og Får	3.583	3.406	3.633	-227	4.064
• Kontrol	3.583	3.406	3.633	-227	4.064
<i>Udgifter fortsættes</i>					

1. Produktionsafgiften udgjorde til og med den 10. oktober 2004 5,50 kr. pr. svin med en indvejet, slagtet vægt på til og med 109,9 kg og 13,75 kr. pr. svin med en indvejet, slagtet vægt på 110 kg og derover, jf. bek. nr. 679 af 8. juli 2003 og bek. nr. 1192 af 18. december 2003. Fra den 11. oktober 2004 udgør produktionsafgiften 6,25 kr. pr. svin med en indvejet, slagtet vægt på til og med 109,9 kg og 15,65 kr. pr. svin med en indvejet, slagtet vægt på 110 kg og derover, jf. bek. nr. 982 af 30. september 2004.

2. Administrator: Dansk Slagterier, Axeltorv 3, 1609 København V.

A. Svineafgiftsfondens regnskabsår løber fra 1. oktober til 30. september.

1.000 kr. <i>Udgifter fortsat</i>	2003		2004		2005
	Regnskab	Regnskab	Budget	R-B	Budget
5: Økologisk Landsforening	920	0	141	-141	200
• Afsætningsfremme	920	0	141	-141	200
6: Det Danske Svine-Genom Partnerselskab	5.937	0	0	0	0
• Produktudvikling	5.937	0	0	0	0
7: SamMark	0	0	0	0	503
• Produktudvikling	0	0	0	0	503
8: Århus Universitet	0	0	0	0	1.200
• Produktudvikling	0	0	0	0	1.200
Tilskudsmodtagere i alt	283.850	256.158	265.658	-9.500	269.255
Revision	167	87	50	37	50
Administration	350	350	350	0	350
Tab på debitorer	0	145	0	145	0
<i>Overført til næste år</i>	<i>35.860</i>	<i>15.082</i>	<i>3.302</i>	<i>11.780</i>	<i>4.227</i>

Balance pr. 30. september 2004 (1.000 kr.)

AKTIVER	36.044
Tilgodehavende i alt	24.262
Likvide midler	11.782
PASSIVER	36.044
Kreditorer	20.962
Fondskapital:	
Overført fra sidste år	35.860
Årets resultat	-20.778
Overført til næste år	15.082

Mælkeafgiftsfonden

1.000 kr.	2003		2004		2005
	Regnskab	Regnskab	Budget	R-B	Budget
Indtægter i alt	117.682	91.932	91.663	269	77.940
Overført fra sidste år	9.450	23.471	23.471	0	13.166
Produktionsafgifter ¹	63.244	26.965	26.724	241	26.724
Tilskud fra Promilleafgiftsfonden for landbrug:					
• Promillemidler	38.791	35.418	35.418	0	37.000
• CO ₂ -midler	5.120	5.000	5.000	0	0
Renter	577	578	550	28	550
Administrationsbidrag ²	500	500	500	0	500
Udgifter i alt	94.211	73.782	79.726	-5.944	75.228
1: Mejeriforeningen	56.226	35.141	35.394	-253	30.892
• Afsætningsfremme	44.083	22.466	22.100	366	20.120
• Sygdomsbekæmpelse	1.249	1.608	1.700	-92	2.845
• Kontrol	1.488	472	700	-228	720
• Rådgivning	2.906	2.503	2.631	-128	2.955
• Forskning og forsøg	5.064	7.641	7.848	-207	4.252
• Særlige foranstaltninger	1.436	451	415	36	0
2: Overvågningsudvalget for Smit-somme Kvægsygdomme	12.076	12.074	12.835	-761	11.925
• Sygdomsbekæmpelse	12.076	12.074	12.835	-761	11.925
3: Dansk Landbrugsrådgivning - Landscentret	6.160	4.872	4.872	0	7.566
• Forskning og forsøg	6.160	1.949	1.949	0	2.216
• Rådgivning	0	2.923	2.923	0	5.350
4: Danmarks JordbrugsForskning	4.900	9.610	10.719	-1.109	9.395
• Forskning og forsøg	4.900	9.610	10.719	-1.109	9.395
5: Kvægbrugets Forsøgscenter	3.561	2.758	2.758	0	1.395
• Forskning og forsøg	3.561	2.758	2.758	0	1.395
6: Levnedsmiddelcentret/ Mejeribru-gets ForskningsFond	1.473	0	0	0	0
• Forskning og forsøg	1.473	0	0	0	0
7: Den Kgl. Veterinær- og Landbohøj-skole/ Mejeribrugets Forsknings-Fond	3.364	0	0	0	0
• Forskning og forsøg	3.364	0	0	0	0
<i>Udgifter fortsættes</i>					

1. Produktionsafgiften udgjorde 0,60 øre pr. kg indvejet mælk, jf. bek nr. 813 af 30. september 2003.

2. Administrator: Mejeriforeningen, Frederiks Allé 22, 8000 Århus.

1.000 kr. <i>Udgifter fortsat</i>	2003	2004			2005
	Regnskab	Regnskab	Budget	R-B	Budget
8: Levnedsmiddelcentret/ Danmarks JordbrugsForskning/ Mejeribrugets ForskningsFond	437	0	0	0	0
•Forskning og forsøg	437	0	0	0	0
9: Levnedsmiddelcentret/ Fødevaredirektoratet/ Mejeribrugets ForskningsFond	315	0	0	0	0
•Forskning og forsøg	315	0	0	0	0
10: Levnedsmiddelcentret/ Bioteknologisk Institut/ Mejeribrugets ForskningsFond	399	0	0	0	0
•Forskning og forsøg	399	0	0	0	0
11: Økologisk Landsforening	0	150	150	0	440
•Forskning og forsøg	0	150	150	0	440
12: Danmarks Tekniske Universitet/ Mejeribrugets ForskningsFond	769	0	0	0	0
•Forskning og forsøg	769	0	0	0	0
13: Danmarks Tekniske Universitet/ Danmarks Jordbrugsforskning/ Mejeribrugets ForskningsFond	370	0	0	0	0
•Forskning og forsøg	370	0	0	0	0
14: Århus Universitet/ Mejeribrugets ForskningsFond	442	0	0	0	0
•Forskning og forsøg	442	0	0	0	0
15: Danmarks Tekniske Universitet/ Den Kgl. Veterinær- og Landbohøjskole/ Syddansk Universitet	666	1.241	1.906	-665	975
•Forskning og forsøg	666	1.241	1.906	-665	975
16: Danmarks Tekniske Universitet/ Danmarks Fiskeriundersøgelser/ Mejeribrugets ForskningsFond	251	0	0	0	0
•Forskning og forsøg	251	0	0	0	0
17: Danmarks JordbrugsForskning/ Mejeribrugets ForskningsFond	1.600	0	0	0	0
•Forskning og forsøg	1.600	0	0	0	0
18: Mejeribrugets ForskningsFond	267	642	809	-167	928
•Forskning og forsøg	267	642	809	-167	928
19: Kvægavlforeningen Dansire	250	250	250	0	1.500
•Forskning og forsøg	250	250	250	0	1.500
<i>Udgifter fortsættes</i>					

1.000 kr. <i>Udgifter fortsættes</i>	2003	2004			2005
	Regnskab	Regnskab	Budget	R-B	Budget
20: Den Kgl. Veterinær- og Landbohøj-skole	0	2.421	4.333	-1.912	6.350
•Forskning og forsøg	0	2.421	4.333	-1.912	6.350
21: Kødbranchens Fællesråd	0	595	595	0	0
•Sygdomsforebyggelse	0	595	595	0	0
22: Danmarks Tekniske Universitet/ Danmarks Fiskeriundersøgelser	0	755	862	-107	655
•Forskning og forsøg	0	755	862	-107	655
23: Den Kgl. Veterinær- og Landbohøj-skole/ Danmarks Jordbrugsforskning	0	751	825	-74	0
•Forskning og forsøg	0	751	825	-74	0
24: Danmarks Tekniske Universitet/ Danmarks JordbrugsForskning	0	528	920	-392	379
•Forskning og forsøg	0	528	920	-392	379
25: Danmarks Tekniske Universitet	0	489	718	-229	588
•Forskning og forsøg	0	489	718	-229	588
26: Århus Universitet	0	480	633	-153	1.290
•Forskning og forsøg	0	480	633	-153	1.290
27: Den Kgl. Veterinær- og Landbohøj-skole/ Danmarks Tekniske Univer-sitet	0	315	447	-132	0
•Forskning og forsøg	0	315	447	-132	0
28: Rigshospitalet	0	0	0	0	250
•Forskning og forsøg	0	0	0	0	250
Tilskudsmodtagere i alt	93.526	73.072	79.026	-5.954	74.528
Revision	185	198	200	-2	200
Administration	500	512	500	12	500
<i>Overført til næste år</i>	23.471	18.150	11.937	6.213	2.712

Balance pr. 31. december 2004 (1.000 kr.)		
AKTIVER		38.624
Likvide midler		32.877
Tilgodehavende		5.747
PASSIVER		38.624
Diverse kreditorer		20.474
Fondskapital:		
Overført fra sidste år	23.471	
Årets resultat	-5.321	
Overført til næste år		18.150

Kvægafgiftsfonden

1.000 kr.	2003		2004		2005
	Regnskab	Regnskab	Budget	R-B	Budget
Indtægter i alt	43.845	41.799	42.365	-566	39.860
Overført fra sidste år	7.103	6.076	6.076	0	5.075
Produktionsafgifter ¹	24.592	24.651	25.200	-549	23.400
Tilskud fra Promilleafgiftsfonden for landbrug:					
• Promillemidler	10.289	9.316	9.316	0	9.542
• CO ₂ -midler	1.353	1.300	1.300	0	1.400
Renter	213	137	130	7	100
Administrationsbidrag ²	293	319	343	-24	343
Andre indtægter	2	0	0	0	0
Udgifter i alt	37.769	36.724	39.214	-2.490	37.014
1: Slagteriernes Forskningsinstitut	5.126	3.426	4.084	-658	3.835
• Forskning og forsøg	2.654	1.778	1.994	-216	1.954
• Rådgivning	2.305	1.648	2.090	-442	1.881
• Produktudvikling	167	0	0	0	0
2: Klassificeringsudvalget for Svin, Kvæg og Får	1.288	1.187	1.278	-91	1.307
• Kontrol	1.288	1.187	1.278	-91	1.307
3: Kødbranchens Fællesråd - producentrelaterede opgaver	4.149	3.420	3.702	-282	0
• Sygdomsbekæmpelse	853	406	499	-93	0
• Rådgivning	3.296	3.014	3.203	-189	0
4: Kødbranchens Fællesråd - slagteri- og forarbejdningsrelaterede opgaver	6.779	7.251	7.800	-549	0
• Rådgivning	2.939	2.960	2.997	-37	0
• Produktudvikling	246	254	286	-32	0
• Sygdomsforebyggelse	2.260	2.506	2.861	-355	0
• Kontrol	941	755	841	-86	0
• Uddannelse	62	78	105	-27	0
• Forskning og forsøg	331	698	710	-12	0
5: Kødbranchens Fællesråd - eksportrelaterede opgaver	2.534	2.473	2.745	-272	0
• Afsætningsfremme	723	890	909	-19	0
• Rådgivning	1.811	1.583	1.836	-253	0
<i>Udgifter fortsættes</i>					

1. Produktionsafgiften udgjorde 40 kr. pr. stk. slagtet kvæg, henholdsvis eksporteret levende kvæg, herunder kalve, jf. bek. nr. 1036 af 20. november 2000.

2. Administrator: Kødbranchens Fællesråd (KF), Vesterbrogade 6D, 7. sal, 1620 København V.

1.000 kr. <i>Udgifter fortsættes</i>	2003	2004			2005
	Regnskab	Regnskab	Budget	R-B	Budget
6: Kødbranchens Fællesråd - hjemmemarkedsrelaterede opgaver	8.349	7.884	8.220	-336	0
• Afsætningsfremme	6.948	6.085	6.273	-188	0
• Rådgivning	1.065	1.795	1.893	-98	0
• Uddannelse	336	4	54	-50	0
7: Kødbranchens Fællesråd	0	0	0	0	21.552
• Rådgivning	0	0	0	0	10.412
• Afsætningsfremme	0	0	0	0	6.657
• Sygdomsforebyggelse	0	0	0	0	2.462
• Kontrol	0	0	0	0	870
• Forskning og forsøg	0	0	0	0	621
• Uddannelse	0	0	0	0	186
• Sygdomsbekæmpelse	0	0	0	0	71
• Produktudvikling	0	0	0	0	273
8: Overvågningsudvalget for Smit-somme Kvægsygdomme	3.191	3.151	3.350	-199	0
• Sygdomsbekæmpelse	3.191	3.151	3.350	-199	0
9: Dansk Landbrugsrådgivning - Landscentret	2.328	794	794	0	1.189
• Forskning og forsøg	2.328	337	337	0	205
• Rådgivning	0	457	457	0	882
• Uddannelse	0	0	0	0	102
10: Kvægavlforeningen Dansire	800	800	800	0	0
• Forskning og forsøg	800	800	800	0	0
11: Økologisk Landsforening	552	1.040	1.041	-1	190
• Afsætningsfremme	552	890	891	-1	0
• Rådgivning	0	150	150	0	190
12: Danmarks JordbrugsForskning	245	415	415	0	105
• Forskning og forsøg	245	415	415	0	105
13: Mejeriforeningen	173	1.211	1.287	-76	4.100
• Forskning og forsøg	0	837	881	-44	820
• Rådgivning	173	374	406	-32	103
• Sygdomsbekæmpelse	0	0	0	0	3.177
<i>Udgifter fortsættes</i>					

1.000 kr. <i>Udgifter fortsættes</i>	2003		2004		2005
	Regnskab	Regnskab	Budget	R-B	Budget
14: Danske Håndværksslagtere	0	30	30	0	0
• Uddannelse	0	30	30	0	0
15: Kvægbrugets Forsøgscenter	1.864	3.237	3.237	0	4.305
• Forskning og forsøg	1.864	3.237	3.237	0	4.305
Tilskudsmodtagere i alt	37.378	36.319	38.783	-2.464	36.583
Revision	98	83	88	-5	83
Administration	293	319	343	-24	348
Tab på debitorer	0	3	0	3	0
Overført til næste år	6.076	5.075	3.151	1.924	2.846

Balance pr. 31. december 2004 (1.000 kr.)

AKTIVER	10.883
Likvide midler	8.727
Tilgodehavende	1.956
Regulering af tilskud	200
PASSIVER	10.883
Diverse kreditorer	5.808
Fondskapital:	
Overført fra sidste år	6.076
Årets resultat	-1.001
Overført til næste år	5.075

Fjerkræafgiftsfonden

1.000 kr.	2003	2004			2005
	Regnskab	Regnskab	Budget	R-B	Budget
Indtægter i alt	22.392	31.782	32.146	-364	25.018
Overført fra sidste år	3.603	3.278	3.278	0	524
Produktionsafgifter ¹	9.663	10.478	10.688	-210	15.436
Tilskud fra Promilleafgiftsfonden for landbrug:					
• Promillemidler	8.909	8.251	8.251	0	8.867
Renter	66	41	40	1	40
Administrationsbidrag ²	151	151	151	0	151
Tilskud fra Majsfonden	0	4.292	4.448	-156	0
Tilskud fra Fødevarerministeriet	0	5.291	5.290	1	0
Udgifter i alt	19.114	31.002	31.622	-620	23.983
1: Dansk Slagtefjerkræ	410	600	600	0	200
• Afsætningsfremme	410	600	600	0	200
2: Det Danske Fjerkræraad	18.503	30.194	30.816	-622	23.577
• Afsætningsfremme	1.287	2.040	1.825	215	1.712
• Forskning og forsøg	2.913	3.589	3.621	-32	3.766
• Sygdomsforebyggelse	5.572	4.734	5.242	-508	8.617
• Rådgivning	7.448	7.682	7.960	-278	7.435
• Uddannelse	339	359	351	8	357
• Dyrevelfærd	0	307	340	-33	791
• Særlig godkendte formål	944	11.483	11.477	6	899
Tilskudsmodtagere i alt	18.913	30.794	31.416	-622	23.777
Revision	54	54	50	4	50
Administration	151	151	151	0	151
Tab på uerholdelige afgifter	-4	3	5	-2	5
Overført til næste år	3.278	780	524	256	1.035

1. Produktionsafgiften indbetalt efter forskellige satser ved udbrugning, slagning og eksport af levende fjerkræ samt ved æg produceret i Danmark, jf. bek. nr. 209 af 25. marts 2003 og bek. nr. 952 af 17. september 2004.

2. Administrator: Det Danske Fjerkræraad, Trommesalen 5, 4. sal, 1614 København V

Balance pr. 31. december 2004 (1.000 kr.)		
AKTIVER		4.325
Likvide midler		2.614
Tilgodehavende		1.711
PASSIVER		4.325
Diverse kreditorer		3.545
Fondskapital:		
Overført fra sidste år	3.278	
Årets resultat	-2.498	
Overført til næste år		780

Pelsdyrafgiftsfonden

1.000 kr.	2003	2004			2005
	Regnskab	Regnskab	Budget	R-B	Budget
Indtægter i alt	22.273	21.790	22.316	-526	17.099
Overført fra sidste år	493	839	1.214	-375	2.049
Produktionsafgifter ¹	10.979	10.621	10.800	-179	4.800
Tilskud fra Promilleafgiftsfonden for landbrug:					
• Promillemidler	9.881	9.302	9302	0	9.300
• CO ₂ -midler	800	900	900	0	900
Renter	70	78	50	28	50
Administrationsbidrag ²	50	50	50	0	0
Udgifter i alt	21.434	20.793	20.267	526	16.350
1: Dansk Pelsdyravlerforening	21.347	20.705	20.177	528	16.260
• Sygdomsbekæmpelse	9.416	9.587	9.342	245	9.000
• Forskning og forsøg	7.983	7.983	7.983	0	7.260
• Produktudvikling	3.948	3.135	2.852	283	0
Tilskudsmodtagere i alt	21.347	20.705	20.177	528	16.260
Revision	37	38	40	-2	40
Administration	50	50	50	0	50
Overført til næste år	839	997	2.049	-1.052	749

1. Produktionsafgiften udgjorde 0,90 kr. pr. skind ved salg eller eksport af mink, ilder, farmræve og finnraoon produceret i Danmark, jf. bek. nr. 580 af 21. juni 2001.

2. Administrator: Dansk Pelsdyravlerforening, Langagervej 60, 2600 Glostrup.

Balance pr. 31. december 2004 (1.000 kr.)

AKTIVER	5.525
Likvide midler	2.600
Tilgodehavende	2.925
PASSIVER	5.525
Diverse Kreditorer	4.529
Fondskapital:	
Overført fra sidste år	839
Årets resultat	157
Overført til næste år	997

Kartoffelafgiftsfonden

1.000 kr.	2003	2004			2005
	Regnskab	Regnskab	Budget	R-B	Budget
Indtægter i alt	7.879	6.425	6.452	-27	7.219
Overført fra sidste år	2.399	997	997	0	1.740
Produktionsafgifter ¹	4.273	4.278	4.270	8	4.194
Tilskud fra Promilleafgiftsfonden for landbrug:					
• Promillemidler	880	900	900	0	1.000
Renter	127	66	60	6	60
Administrationsbidrag ²	161	184	225	-41	225
Andre indtægter ³	40	0	0	0	0
Udgifter i alt	6.882	4.661	6.052	-1.391	6.829
1: Danmarks JordbrugsForskning	2.008	1.584	1.591	-7	1.385
• Forskning og forsøg	1.591	1.195	1.195	0	976
• Sygdomsbekæmpelse	417	389	396	-7	409
2: Dansk Landbrugsrådgivning - Landscentret	631	483	483	0	1.013
• Forskning og forsøg	562	413	413	0	871
• Sygdomsforebyggelse	69	70	70	0	72
• Rådgivning	0	0	0	0	70
3: Landbrugets Kartoffelfond	1.880	1.510	1.590	-80	1.479
• Forskning og forsøg	1.766	1.462	1.527	-65	1.430
• Afsætningsfremme	114	48	63	-15	49
4: Kartoffelavlernes Erstatningsudvalg	1.194	14	1.225	-1.211	1.225
• Sygdomsbekæmpelse	1.194	14	1.225	-1.211	1.225
5: Smagens Dag	10	10	10	0	10
• Afsætningsfremme	10	10	10	0	10
6: Økologisk Landsforening	0	34	41	-7	75
• Afsætningsfremme	0	34	41	-7	75
7: KMC Kartoffelmelcentralen	441	470	470	0	587
• Forskning og forsøg	441	470	470	0	587
<i>Udgifter fortsættes</i>					

1. Produktionsafgiften udgjorde 0,40 kr. pr. 100 kg kartofler ved salg af læggekartofler, spisekartofler eller kartofler til industriel forarbejdning, jf. bek. nr. 973 af 4. december 2003.

2. Administrator: Fællessekretariatet ved Kartoffelafgiftsfonden, Grinstedvej 55, 7184 Vandel.

3. Omfatter indbetaling af skyldige produktionsafgifter.

1.000 kr. <i>Udgifter fortsættes</i>	2003	2004			2005
	Regnskab	Regnskab	Budget	R-B	Budget
8: Samsø Landboforening	60	50	50	0	60
• Forskning og forsøg	60	50	50	0	60
9: Landbrugsraadet	145	0	0	0	0
• Forskning og forsøg	145	0	0	0	0
10: Danmarks Kartoffel Råd	11	16	22	-6	23
• Afsætningsfremme	11	16	22	-6	23
11: Dansk Procesteknik I/S	120	0	0	0	0
• Forskning og forsøg	120	0	0	0	0
12: Grindsted Landbo- og Husholdningsskole	2	0	0	0	52
• Afsætningsfremme	2	0	0	0	52
13: AKV Langholt	82	0	0	0	149
• Forskning og forsøg	82	0	0	0	149
14: Dansk Kartoffelproducentforening	7	50	50	0	0
• Afsætningsfremme	7	50	50	0	0
15: DanOrganic A/S	41	20	20	0	20
• Afsætningsfremme	41	20	20	0	20
16: Karen Lene Bengtson	0	0	29	-29	0
• Afsætningsfremme	0	0	29	-29	0
17: Udviklingssekretariatet for kartoffelmelfabrikkerne	0	150	150	0	0
• Forskning og forsøg	0	150	150	0	0
18: Dalum UddannelsesCenter	0	40	40	0	0
• Afsætningsfremme	0	40	40	0	0
19: Den kgl. Veterinær- og Landbohøjskole	0	0	0	0	142
• Forskning og forsøg	0	0	0	0	142
20: BJ-Agro Aps	0	0	0	0	74
• Forskning og forsøg	0	0	0	0	74
21: Stidsen & Partnere Formidlingsvirksomhed Aps	0	0	0	0	70
• Afsætningsfremme	0	0	0	0	70
<i>Udgifter fortsættes</i>					

1.000 kr. <i>Udgifter fortsættes</i>	2003		2004		2005
	Regnskab	Regnskab	Budget	R-B	Budget
22: Forskningsforeningen for frugt, grønt og kartofler	0	0	0	0	125
• Afsætningsfremme	0	0	0	0	125
23: Lammefjordens Kartoffelcentral A/S	0	0	0	0	40
• Afsætningsfremme	0	0	0	0	40
24: Åbent Landbrug	0	0	0	0	10
• Afsætningsfremme	0	0	0	0	10
Tilskudsmodtagere i alt	6.632	4.431	5.771	-1.340	6.539
Revision	50	49	50	-1	50
Administration	200	184	225	-41	225
Bestyrelseshonorar	0	0	6	-6	15
Øvrige udgifter og tab på debitorer	0	-3	0	-3	0
<i>Overført til næste år</i>	997	1.764	400	1.364	390

Balance pr. 31. december 2004 (1.000 kr.)

AKTIVER		4.174
Likvide midler		4.143
Tilgodehavende		31
PASSIVER		4.174
Diverse kreditorer		2.410
Fondskapital:		
Overført fra sidste år	997	
Årets resultat	767	
Overført til næste år		1.764

Fåreafgiftsfonden

1.000 kr.	2003	2004			2005
	Regnskab	Regnskab	Budget	R-B	Budget
Indtægter i alt	1.351	1.465	1.297	168	1.611
Overført fra sidste år	117	71	79	-8	119
Produktionsafgifter ¹	811	970	790	180	880
Tilskud fra Promilleafgiftsfonden for landbrug:					
• Promillemidler	306	300	300	0	484
• CO ₂ -midler	0	0	0	0	0
Renter	7	3	8	-5	8
Administrationsbidrag ²	110	121	120	1	120
Udgifter i alt	1.280	1.324	1.178	146	1.511
1: Landsforeningen Dansk Fåreavl	650	574	551	23	616
• Afsætningsfremme	427	364	355	9	209
• Rådgivning	174	147	132	15	250
• Forskning og forsøg	32	40	40	0	60
• Produktudvikling	7	7	9	-2	74
• Uddannelse	10	16	15	1	23
2: Forum for Får og Geder, Skejby	235	195	195	0	374
• Produktudvikling	0	0	0	0	88
• Rådgivning	60	20	20	0	106
• Kontrol	175	175	175	0	140
• Uddannelse	0	0	0	0	40
3: Den kgl. Veterinær- og Landbohøjskole	40	50	60	-10	75
• Forskning og forsøg	40	50	60	-10	75
4: Regional Fårerådgivning	190	190	190	0	264
• Rådgivning	190	190	190	0	264
5: Klassificeringsudvalget for Svin, Kvæg og Får	25	40	40	0	40
• Kontrol	25	40	40	0	40
6: Kødbranchens Fællesråd	13	13	10	3	10
• Kontrol	13	13	10	3	10
Tilskudsmodtagere i alt	1.153	1.062	1.046	16	1.379
Revision	17	19	12	7	12
Administration	110	121	120	1	120
Hensat til tab	0	122	0	122	0
Overført til næste år	71	142	119	23	100

1. Produktionsafgiften udgjorde 10 kr. pr. stk. ved slagting og eksport af får - herunder lam, beder og væddere produceret i Danmark, jf. bek. nr. 422 af 31. maj 1991.

2. Administrator: Dansk Landbrug, Axelborg, Vesterbrogade 4A, 4. sal, 1620 København V.

Balance pr. 31. december 2004 (1.000 kr.)		
AKTIVER		836
Indestående i bank:		467
Tilgodehavende:		369
PASSIVER		836
Diverse kreditorer:		695
Fondskapital:		
Overført fra sidste år	71	
Årets resultat	71	
Overført til næste år		142

Hesteafgiftsfonden

1.000 kr.	2003	2004			2005
	Regnskab	Regnskab	Budget	R-B	Budget
Indtægter i alt	778	780	743	37	713
Overført fra sidste år	89	35	35	0	5
Produktionsafgifter ¹	524	566	560	6	540
Renter	3	8	3	5	3
Administrationsbidrag ²	162	171	145	26	165
Udgifter i alt	743	775	730	45	710
1: Landbrugets Rådgivningscenter – Landsudvalget for Heste	510	560	560	0	520
• Forskning og forsøg	80	100	100	0	100
• Rådgivning	420	450	450	0	410
• Afsætningsfremme	10	10	10	0	10
Tilskudsmodtagere i alt	510	560	560	0	520
Revision	71	36	25	11	25
Administration	162	171	145	26	165
Tab på uerholdelige produktionsafgifter	0	19	0	19	0
Hensat til tab på debitorer	0	-11	0	-11	0
Overført til næste år	35	5	13	-8	3

1. Produktionsafgiften udgjorde til og med den 28. februar 2004 100 kr. pr stk. ved slagtning og eksport af heste, der er produceret i Danmark og godkendt til menneskeføde, bortset fra føl med en slagtevægt på 25 kg. eller derunder og ved eksport 50 kg. eller derunder, jf. bek. nr. 423 af 31. maj 1991. Fra den 1. marts 2004 udgjorde produktionsafgiften 125 kr. pr. stk. ved slagtning og eksport af heste, jf. bek. nr. 109 af 19. februar 2004.

2. Administrator: Landsudvalget for Heste, Udkærvej 15, 8200 Århus N.

Balance pr. 31. december 2004 (1.000)		
AKTIVER		126
Likvide midler		9
Tilgodehavende		131
Ej indtægtsførte debitorrenter		-4
Hensat til tab på debitorer		-10
PASSIVER		126
Diverse kreditorer		121
Fondskapital:		
Overført fra sidste år	35	
Årets resultat	-30	
Overført til næste år		5

Frøafgiftsfonden

1.000 kr.	2003	2004			2005
	Regnskab	Regnskab	Budget	R-B	Budget
Indtægter i alt	2.030	2.172	2.169	3	2.885
Overført fra sidste år	133	38	38	0	157
Produktionsafgifter ¹	465	703	703	0	1.200
Tilskud fra Promilleafgiftsfonden for landbrug:					
• Promillemidler	1.400	1.400	1.400	0	1.500
• CO ₂ -midler	0	0	0	0	
Renter	9	8	5	3	5
Administrationsbidrag ²	23	23	23	0	23
Udgifter i alt	1.992	1.912	2.012	-100	2.739
1: Dansk Frøavlforening	8	8	8	0	8
• Rådgivning	8	8	8	0	8
2: De Danske Frøavlere	81	0	100	-100	95
• Rådgivning	81	0	100	-100	95
3: Dansk Havefrøavlforening	0	46	46	0	46
• Rådgivning	0	46	46	0	46
4: Dansk Landbrugsrådgivning	750	875	875	0	1.134
• Forskning og forsøg	630	755	755	0	970
• Rådgivning	120	120	120	0	164
5: Danmarks JordbrugsForskning	1.115	945	945	0	1.419
• Forskning og forsøg	1.115	945	945	0	1.419
Tilskudsmodtagere i alt	1.954	1.874	1.974	-100	2.702
Revision	15	15	15	0	15
Administration	23	23	23	0	23
Overført til næste år	38	260	157	103	146

1. Produktionsafgiften udgjorde 1 promille af det samlede afregningsbeløb, inden fradrag af omkostninger til tørring og rensning, men før tillæg af merværdiafgift for græs-, kløver- og grøntsagsfrø avlet i Danmark, jf. bek. nr. 428 af 31. maj 1991.

2. Administrator: Brancheudvalget for Frø, Vesterbrogade 4A, 1. sal, 1620 København V.

Balance pr. 31. december 2004 (1.000 kr.)		
AKTIVER		275
Likvide midler		275
PASSIVER		275
Diverse kreditorer		15
Fondskapital:		
Overført fra sidste år	38	
Årets resultat	222	
Overført til næste år		260

Planteforædlingsfonden

1.000 kr.	2003		2004		2005
	Regnskab	Regnskab	Budget	R-B	Budget
Indtægter i alt	9.299	9.590	9.590	0	9.588
Overført fra sidste år	0	0	0	0	0
Forædlerafgift ¹	9.137	9.423	9.423	0	9.423
Renter	28	32	32	0	30
Administrationsbidrag ²	134	135	135	0	135
Udgifter i alt	9.299	9.590	9.590	0	9.588
1: Sortsejernes andel af opkrævede afgifter	9.165	9.455	9.455	0	9.453
• Produktudvikling:					
• Danske Sorter	6.161	5.825	5.825	0	5.825
• Udenlandske sorter	2.927	3.590	3.590	0	3.589
• Rentegodtgørelse	27	32	32	0	31
• Ukendte sortsejere	50	8	8	0	8
Tilskudsmodtagere i alt	9.165	9.455	9.455	0	9.453
Revision	10	10	10	0	10
Administration	124	125	125	0	125
Overført til næste år	0	0	0	0	0

1. Forædlerafgiften indbetalt efter forskellige satser ved salg af certificerede frø og markfrø, jf. bek. nr. 303 af 29. april 1997.

2. Administrator: Brancheudvalget for Frø, Vesterbrogade 4A, 1. sal 1620 København V.

Balance pr. 31. december 2004 (1.000 kr.)		
AKTIVER		395
Likvide midler		395
PASSIVER		395
Diverse kreditorer		395
Skyldig forædlerafgift vedrørende:		
Ukendte sortsejere	89	
Bundet i bank	-89	0
Fondskapital:		
Overført fra sidste år	0	
Årets resultat	0	
Overført til næste år		0

Sukkerroefgiftsfonden

1.000 kr.	2003	2004			2005
	Regnskab	Regnskab	Budget	R-B	Budget
Indtægter i alt	2.000	1.908	2.000	-92	1.977
Overført fra sidste år	213	118	200	-82	0
Produktionsafgifter ¹	965	972	980	-8	1.161
Tilskud fra Promilleafgiftsfonden landbrug:					
• Promillemidler	800	800	800	0	800
• CO ₂ -midler	0	0	0	0	
Renter	7	3	5	-2	1
Administrationsbidrag ²	15	15	15	0	15
Udgifter i alt	1.882	1.884	1.883	1	1.888
1: Fondet for Forsøg med Sukkerroedyrkning	1.860	1.860	1.860	0	1.860
• Forskning og forsøg	1.860	1.860	1.860	0	1.860
Tilskudsmodtagere i alt	1.860	1.860	1.860	0	1.860
Revision	7	9	8	1	8
Bestyrelshonorar	0	0	0	0	0
Administration	15	15	15	0	15
Rejseudgifter	0	0	0	0	5
Overført til næste år	118	24	117	-93	89

1. Afgiften udgjorde 0,35 kr. pr. ton rene sukkerroer, jf. bek. nr. 893 af 1. november 2002.

2. Administrator: Danske Sukkerroedyrkere, Axeltorv 3, 1. sal, 1609 København V.

Balance pr. 31. december 2004 (1.000 kr.)

AKTIVER		1.093
Indestående i bank		121
Tilgodehavende:		972
Produktionsafgifter	0	
Moms	0	
PASSIVER		1.093
Skyldige udgifter:		1.069
Fondskapital:		
Overført fra sidste år	118	
Årets resultat	-94	
Overført til næste år		24

Produktionsafgiftsfonden for frugt og gartneriprodukter

1.000 kr.	2003		2004		2005
	Regnskab	Regnskab	Budget	R-B	Budget
Indtægter i alt	13.884	14.687	14.726	-39	15.191
Overført fra sidste år	884	2.183	2.183	0	1.961
Produktionsafgifter ¹	12.409	12.204	12.196	8	12.787
Renter	36	50	50	0	50
Administrationsbidrag ²	493	497	497	0	493
Uerholdelige produktionsafgifter	-66	-247	-200	-47	-100
Andre indtægter	128	0	0	0	0
Udgifter i alt	11.701	12.427	12.765	-338	14.997
1: Producentforeningen for Prydplanter	4.733	5.582	6.295	-713	6.985
• Forskning og forsøg	136	1.583	1.770	-187	3.005
• Rådgivning	924	958	1.015	-57	995
• Afsætningsfremme	3.673	3.041	3.510	-469	2.985
2: Væksthusgrøntsagssektoren	312	215	169	46	175
• Forskning og forsøg	194	215	169	46	75
• Afsætningsfremme	118	0	0	0	100
3: Snitblomstsektoren	48	40	40	0	85
• Afsætningsfremme	48	40	40	0	0
• Rådgivning	0	0	0	0	85
4: DEG GreenTeam	0	0	0	0	150
• Forskning og forsøg	0	0	0	0	150
5: Dansk Planteskoleejerforening	1.335	1.271	1.366	-95	1.847
• Forskning og forsøg	442	185	165	20	417
• Rådgivning	102	287	245	42	799
• Afsætningsfremme	791	799	956	-157	631
6: Landsforeningen af Danske Plante-handlere	175	392	392	0	407
• Rådgivning	24	36	25	11	407
• Afsætningsfremme	151	356	367	-11	0
7: Gartneribrugets Afsætningsudvalg	4.584	3.362	3.103	259	3.199
• Afsætningsfremme	4.584	3.362	3.103	259	2.530
• Forskning og forsøg	0	0	0	0	647
• Rådgivning	0	0	0	0	22
<i>Udgifter fortsættes</i>					

1. Afgiften indbetalt efter forskellige satser af dansk-producerede gartneriprodukter omfattet af markedsordningen for levende planter og blomsterdyrknings produkter og markedsordninger for frugt og grøntsager, jf. bek. nr. 1006 af 8. december 2003.

2. Administrator: Gartneribrugets Afsætningsudvalg, Hvidkærvej 29, 5250 Odense.

1.000 kr. <i>Udgifter fortsættes</i>	2003	2004			2005
	Regnskab	Regnskab	Budget	R-B	Budget
8: Brancheudvalget for Frugt og Grønt	0	849	840	9	505
• Forskning og forsøg	0	568	560	8	70
• Rådgivning	0	281	280	1	245
• Produktudvikling	0	0	0	0	190
9: Dansk Landbrugsrådgivning – Landscentret	0	40	40	0	40
• Rådgivning	0	40	40	0	40
10: Løgdriverklubben Danmark	0	0	0	0	600
• Afsætningsfremme	0	0	0	0	600
11: Danmarks JordbrugsForskning	0	0	0	0	322
• Forskning og forsøg	0	0	0	0	322
12: Forskningsforeningen for frugt, grønt og kartofler	0	0	0	0	165
• Afsætningsfremme	0	0	0	0	165
Tilskudsmodtagere i alt	11.187	11.751	12.245	-494	14.480
Revision	22	179	23	156	24
Administration	492	497	497	0	493
<i>Overført til næste år</i>	2.183	2.260	1.960	300	194

Balance pr. 31. december 2004 (1.000 kr.)

AKTIVER		6.682
Likvide midler		4.966
Tilgodehavende		1.716
PASSIVER		6.682
Diverse kreditorer		4.422
Fondskapital:		
Overført fra sidste år	2.183	
Årets resultat	77	
Overført til næste år		2.260

Afgiftsfonden for Danske Dambrug

1.000 kr.	2003		2004	
	Regnskab	Regnskab	Budget	B-R
Indtægter i alt	3.263	3.463	3.384	79
Overført fra sidste år	66	52	52	0
Produktionsafgifter ¹	3.134	3.365	3.284	81
Renter	33	16	18	-2
Administrationsbidrag ²	30	30	30	0
Udgifter i alt	3.211	3.463	3.384	79
1: Dansk Akvakultur	2.365	3.254	3.254	0
• Rådgivning	2.365	2.897	2.897	0
• Afsætningsfremme	0	357	357	0
2: Dansk Ørredavl	765	0	0	0
• Forskning og forsøg	765	0	0	0
Tilskudsmodtagere i alt	3.130	3.254	3.254	0
Revision	51	50	100	-50
Administration	30	30	30	0
Likvidationsomkostninger ³	0	129	0	129
Overført til næste år	52	0	0	0

- Afgiften udgjorde 0,12 kr. pr. kg ørred, herunder yngel og 0,60 kr. pr. kg kilo ørredæg, jf. bek. nr. 191 af 20. marts 2003.
- Administrator: Dansk Akvakultur, Vejløvej 51, 8600 Silkeborg
- Grundet fondens ophør pr. 1. januar 2005 er der hensat 129.000 kr. til imødegåelse af afviklings- og likvidationsomkostninger.

Balance pr. 31. december 2004 (1.000 kr.)

AKTIVER		1.313
Tilgodehavende		1.126
Likvide midler		187
PASSIVER		1.313
Diverse kreditorer		1.313
Fondskapital:		
Overført fra sidste år	52	
Årets resultat	-52	
Overført til næste år		0

Fiskeafgiftsfonden

1.000 kr.	2003	2004			2005
	Regnskab	Regnskab	Budget	R-B	Budget
Indtægter i alt	15.877	11.388	10.541	847	6.283
Overført fra sidste år	4.532	341	341	0	683
Produktionsafgifter ¹	11.133	10.845	10.000	845	5.400
Renter	12	2	0	2	0
Administrationsbidrag ²	200	200	200	0	200
Udgifter i alt	15.536	9.624	9.858	-234	6.070
1: Danmarks Fiskeriforening	8.100	5.514	5.533	-19	4.655
• Rådgivning	8.100	5.514	5.533	-19	0
• Uddannelse	0	0	0	0	4.655
2: Fiskernes Landsklub	395	827	1.000	-173	553
• Rådgivning	395	827	1.000	-173	0
• Uddannelse	0	0	0	0	533
3: Danmarks Pelagiske Producentforening	91	1.000	1.000	0	0
• Rådgivning	91	1.000	1.000	0	0
4: Thyborøn Fiskeriskole	400	0	0	0	0
• Uddannelse	400	0	0	0	0
5: Grenaa Fiskeriskole	400	0	0	0	0
• Uddannelse	400	0	0	0	0
6: Transporterhvervets Uddannelses-Råd	0	0	0	0	492
• Uddannelse	0	0	0	0	492
7: Fiskericirklen	5.709	1.764	2.000	-236	0
• Uddannelse	5.709	1.764	2.000	-236	0
Tilskudsmodtagere i alt	15.095	9.106	9.533	-427	5.700
Revision	135	139	125	14	150
Administration	200	200	200	0	200
Tab på uerholdelige produktionsafgifter	106	180	0	180	20
Overført til næste år	341	1.764	683	1.081	213

1. Afgiften udgjorde 4 promille af landingsværdien, jf. bek. nr. 678 af 7. juli 2000.

2. Administrator: Danmarks Fiskeriforening, Nordensvej 3, Taulov, 7000 Fredericia.

Balance pr. 31. december 2004 (1.000 kr.)		
AKTIVER		2.845
Likvide midler		189
Tilgodehavende		2.656
PASSIVER		2.845
Skyldige udgifter		1.082
Fondskapital:		
Overført fra sidste år	341	
Årets resultat	1.422	
Overført til næste år		1.763